



تحلیل حساسیت نرخ دلار بر شرکتهای

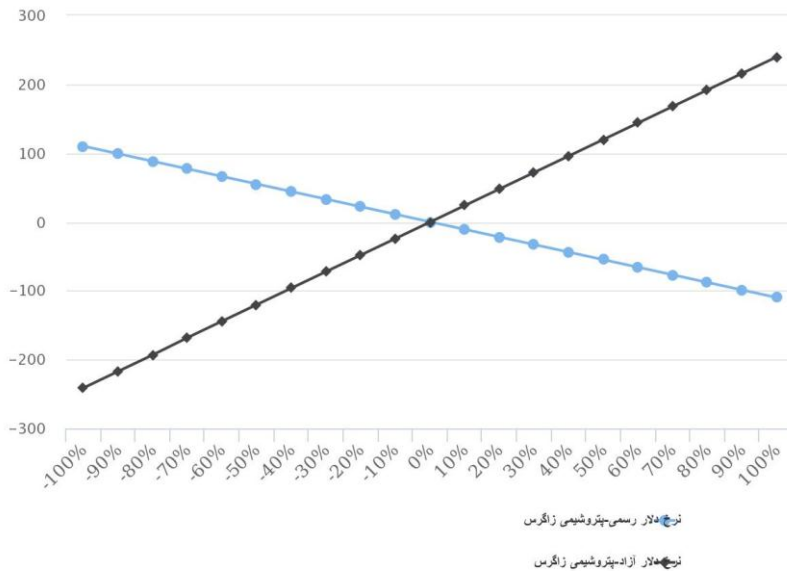
بورسی متأثر از نرخ دلار

مرداد ۱۳۹۷

با توجه به آزاد شدن نرخ دلار و تاثیرپذیری شرکتهای بورسی از این نرخ، تحلیل حساسیتی نسبت به دلار آزاد و رسمی بر روی سود هر سهم شرکتهای مختلف صادرات محور و متاثر از نرخ دلار در این تحلیل صورت گرفته است.

## پتروشیمی زاگرس

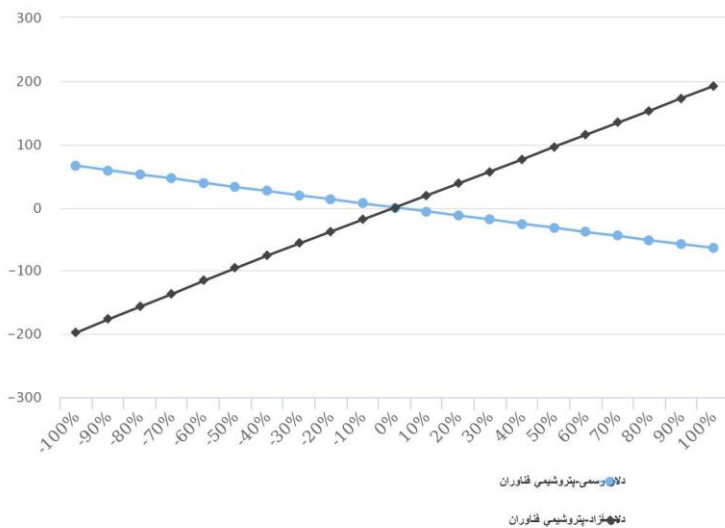
نمودار مقایسه ای سود هر سهم



تغییر دلار رسمی: ۱۰٪	تغییر سود هر سهم: ۱۱٪
تغییر دلار آزاد: ۱۰٪	سهم: ۲۴٪

## پتروشیمی فن آوران

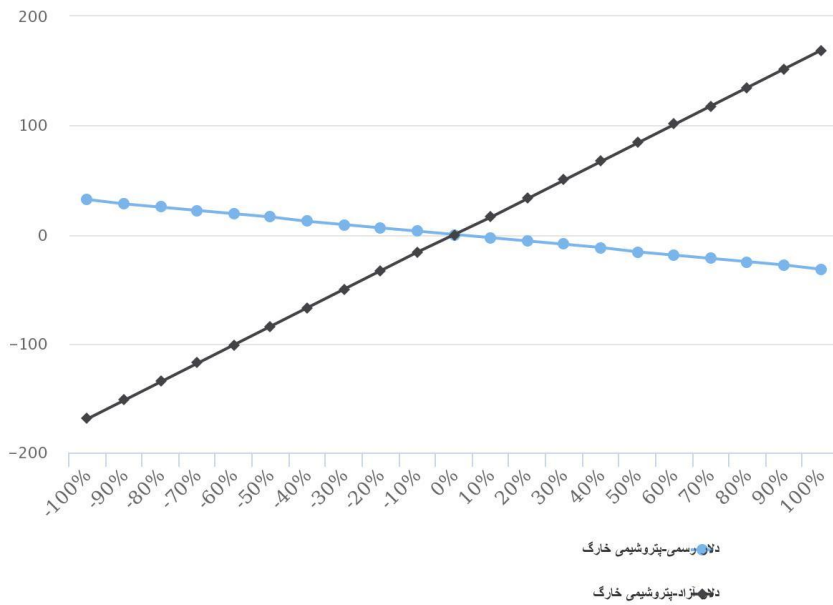
نمودار مقایسه ای سود هر سهم



تغییر دلار رسمی: ۱۰٪	تغییر سود هر سهم: ۶٪
تغییر دلار آزاد: ۱۰٪	سهم: ۱۹٪

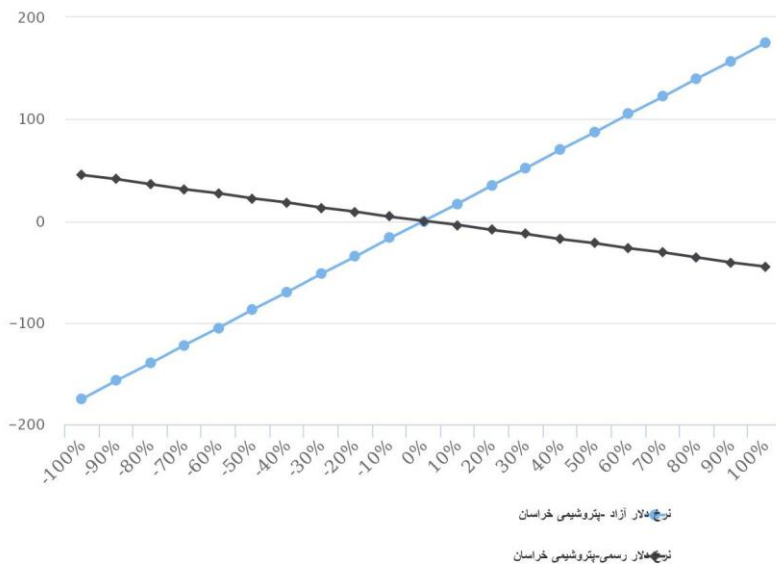
## پتروشیمی خارگ

نمودار مقایسه ای سود هر سهم



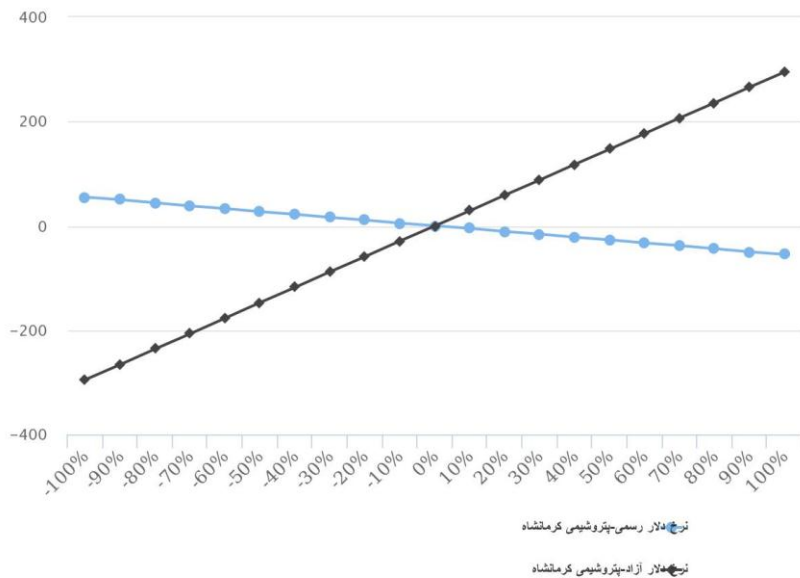
## پتروشیمی خراسان

نمودار مقایسه ای سود هر سهم



## پتروشیمی کرمانشاه

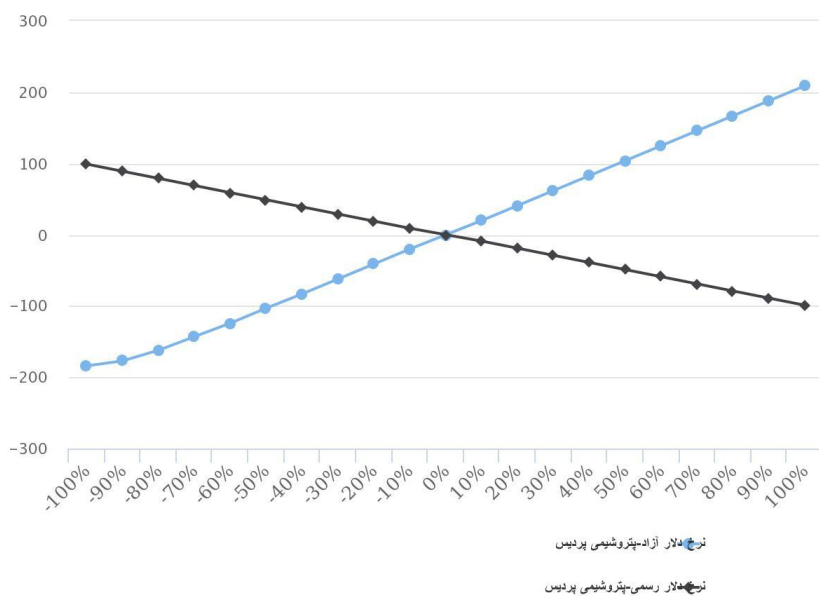
نمودار مقایسه ای سود هر سهم



تغییر دلار رسمی: ۱۰٪	تغییر سود هر سهم: ۵٪ -
تغییر دلار آزاد: ۱۰٪	تغییر سود هر سهم: ۲۹٪ -

## پتروشیمی پردیس

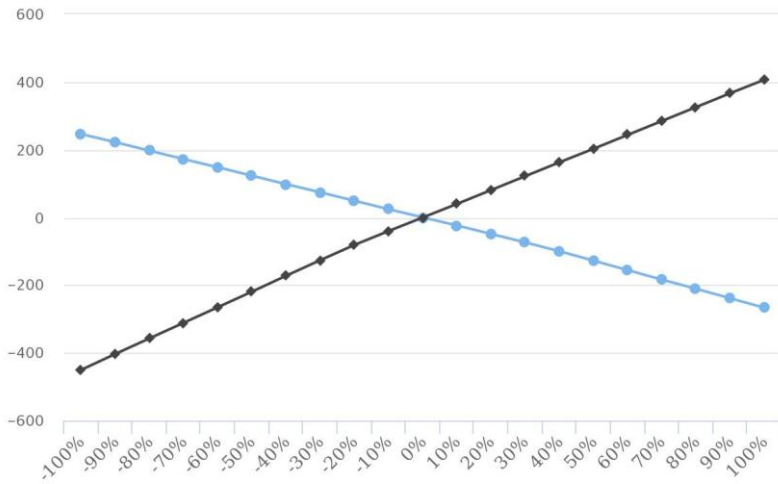
نمودار مقایسه ای سود هر سهم



تغییر دلار رسمی: ۱۰٪	تغییر سود هر سهم: ۹٪ -
تغییر دلار آزاد: ۱۰٪	تغییر سود هر سهم: ۲۰٪ +

## پتروشیمی اراک

نمودار مقایسه ای سود هر سهم



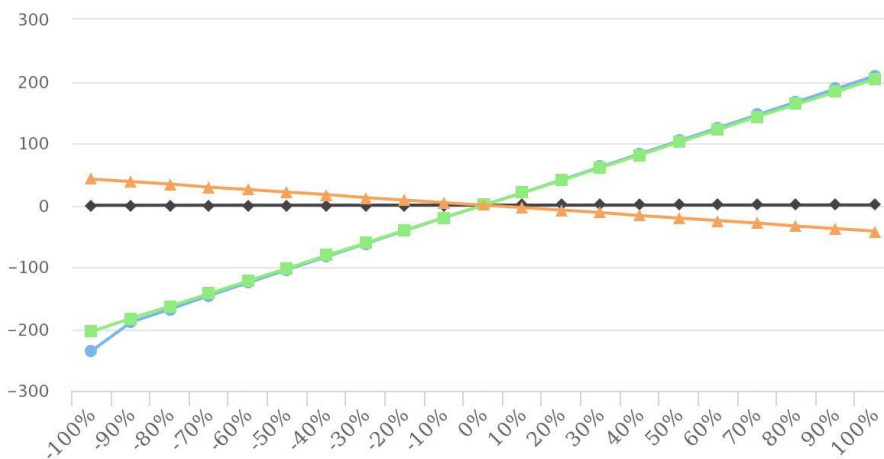
نرخ دلار رسمی-پتروشیمی اراک

نرخ دلار آزاد-پتروشیمی اراک

تغییر دلار رسمی: ۱۰٪	تغییر سود هر سهم: -۲۴٪
تغییر دلار آزاد: ۱۰٪	تغییر سود هر سهم: ۴۰٪

## فولاد مبارکه

نمودار مقایسه ای سود هر سهم



قیمت فروش محصولات گرم صادراتی-فولاد مبارکه

قیمت فروش محصولات سرد صادراتی-فولاد مبارکه

دلار آزاد-فولاد مبارکه

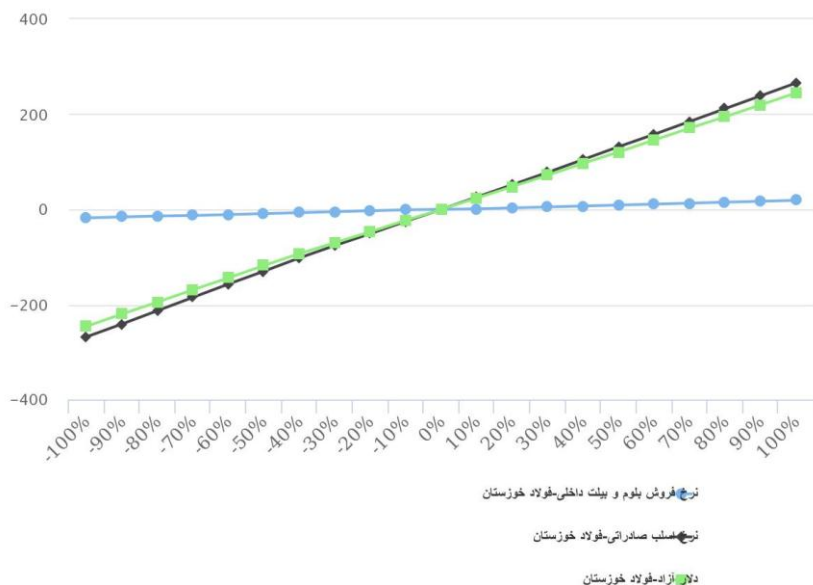
نرخ شمش فولاد خوزستان-فولاد مبارکه

تغییر قیمت ورق گرم صادراتی: ۱۰٪	تغییر سود هر سهم: ۴۰٪
تغییر قیمت ورق سرد صادراتی: ۱۰٪	تغییر سود هر سهم: ۰,۰۲٪
تغییر نرخ دلار آزاد: ۱۰٪	تغییر سود هر سهم: ۴۰٪
تغییر نرخ شمش فولاد خوزستان: ۱۰٪	تغییر سود هر سهم: ۴٪

<sup>۱</sup> تاثیر در بهای تمام شده ماده اولیه

## فولاد خوزستان

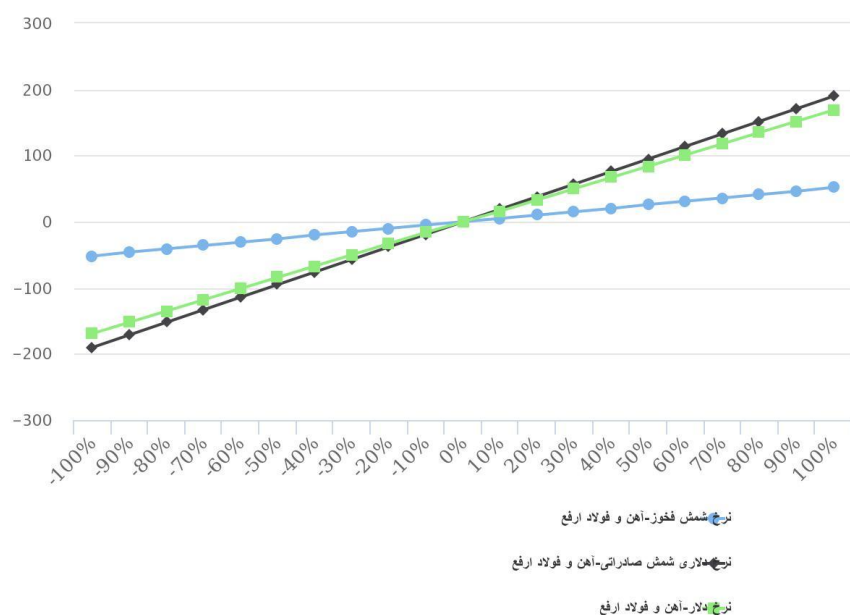
نمودار مقایسه ای سود هر سهم



تغییر سود هر سهم: ۱٪	تغییر نرخ بلام بیلت داخلی: ۱۰٪
تغییر سود هر سهم: ۲۴٪	تغییر نرخ دلار آزاد: ۱۰٪
تغییر سود هر سهم: ۲۶٪	تغییر نرخ اسلب صادراتی: ۱۰٪

## فولاد ارفع

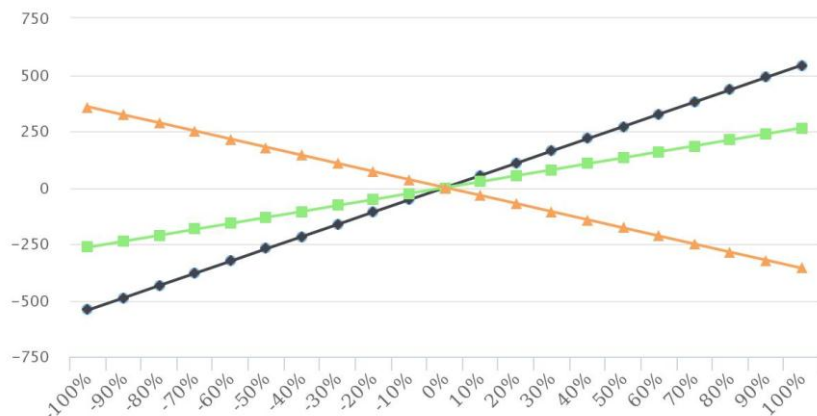
نمودار مقایسه ای سود هر سهم



تغییر سود هر سهم: ۵٪	تغییر نرخ شمش فولاد خوزستان: ۱۰٪
تغییر سود هر سهم: ۱۶٪	تغییر نرخ دلار آزاد: ۱۰٪
تغییر سود هر سهم: ۱۹٪	تغییر نرخ شمش صادراتی: ۱۰٪

## فولاد هرمزگان

نمودار مقایسه ای سود هر سهم



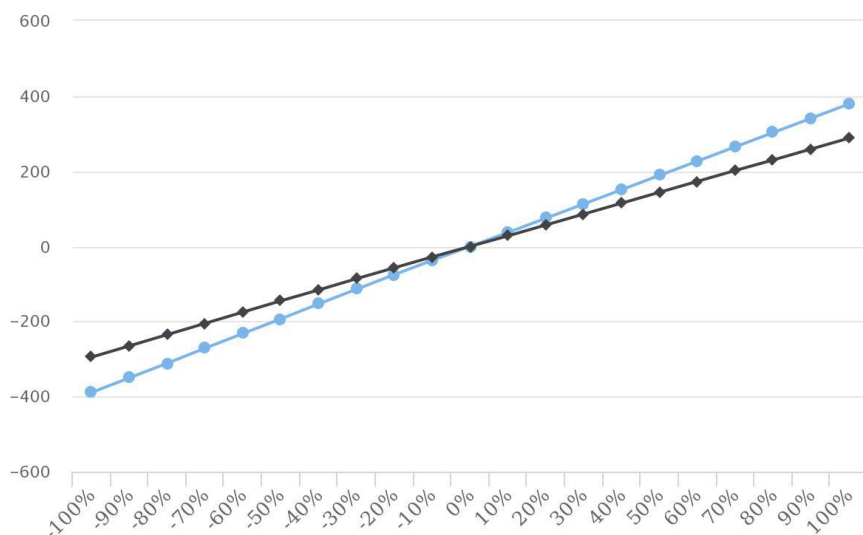
نرخ دلار ی اسلب صادراتی-فولاد هرمزگان

نرخ دلار آزاد-فولاد هرمزگان

نرخ اسلب داخلی-فولاد هرمزگان

قیمت شمش فولاد خوزستان-فولاد هرمزگان

نمودار مقایسه ای سود هر سهم



نرخ بیلت جهانی-فولادکاوه جنوب کیش

نرخ دلار-فولادکاوه جنوب کیش

## فولاد کاوه

تغییر سود هر سهم: ۳۷٪	تغییر نرخ بیلت جهانی: ۱۰٪
تغییر سود هر سهم: ۲۸٪	تغییر نرخ دلار آزاد: ۱۰٪

۲ تاثیر در بهای تمام شده ماده اولیه