



دیده بان تجارت فردا

اقتصاد آیم آتیای  
موسسه مطالعات و پژوهش های اقتصادی

# آموزش تحلیل گری حرفه ای بازار بورس

▶ روانشناسی نمودارهای عرضه و تقاضا



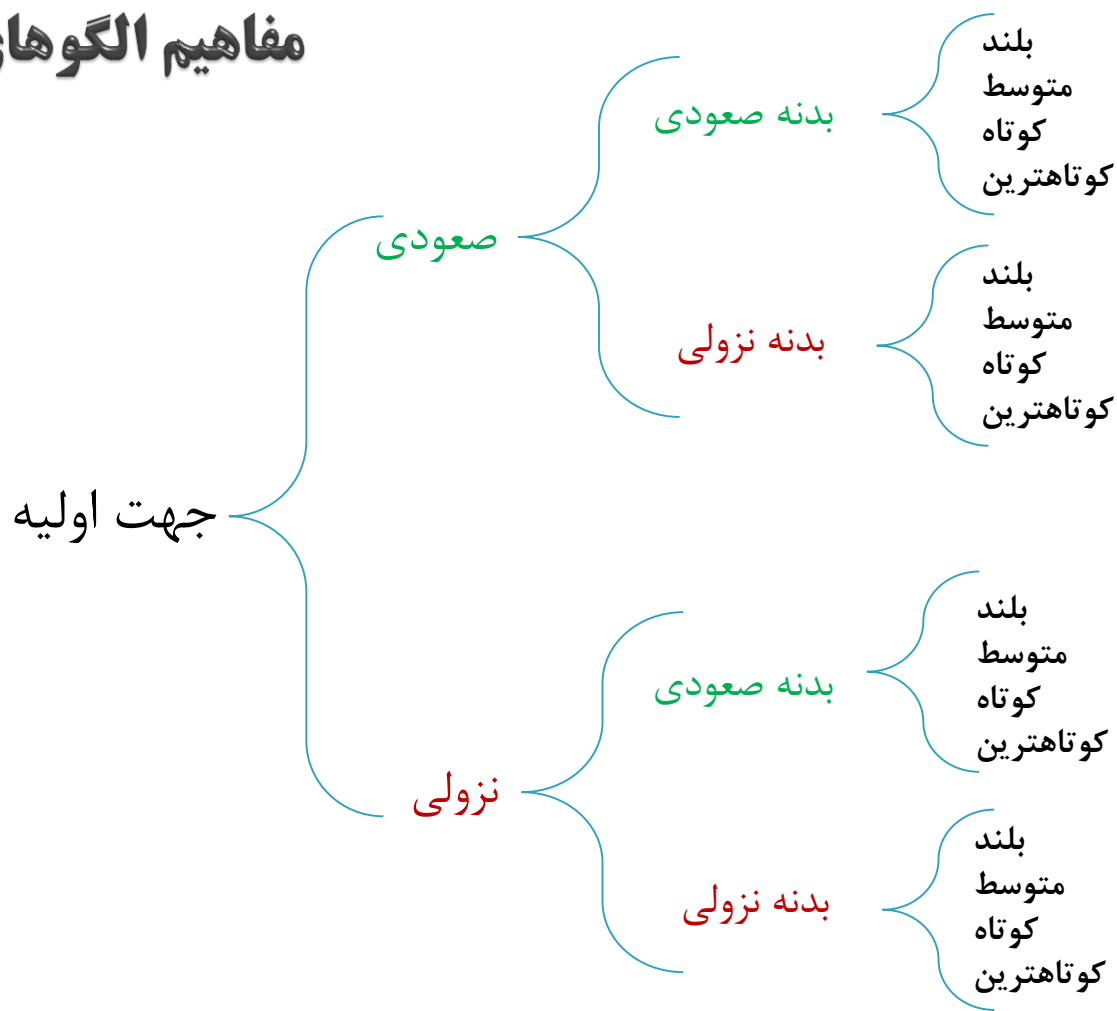
# جلسه دوم

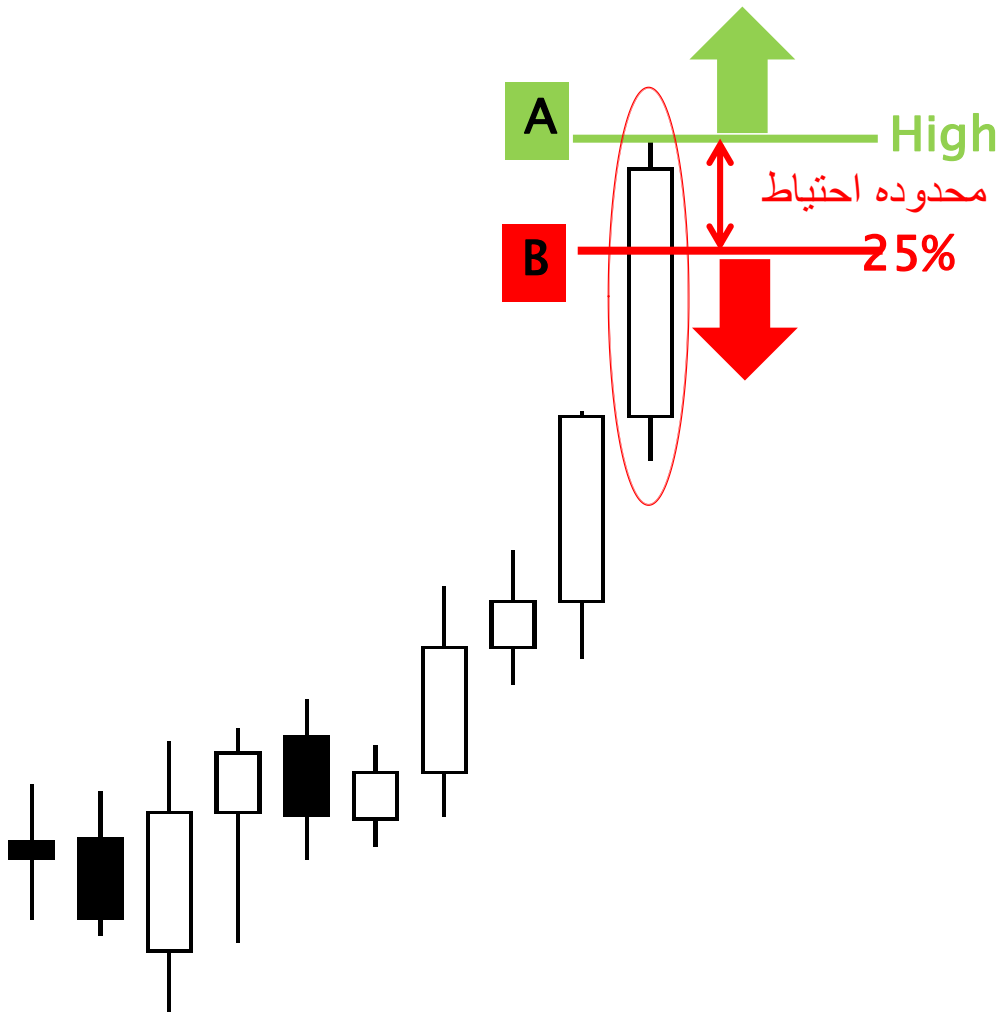
Last session review  
Tables content  
Tables

- یادآوری جلسه قبل
- مفاهیم جدول ها
- جدول الگوهای رفتار قیمتی



# مفاهیم الگوهای رفتار قیمتی





کندل صعودی بلند  
جهت اولیه : صعودی

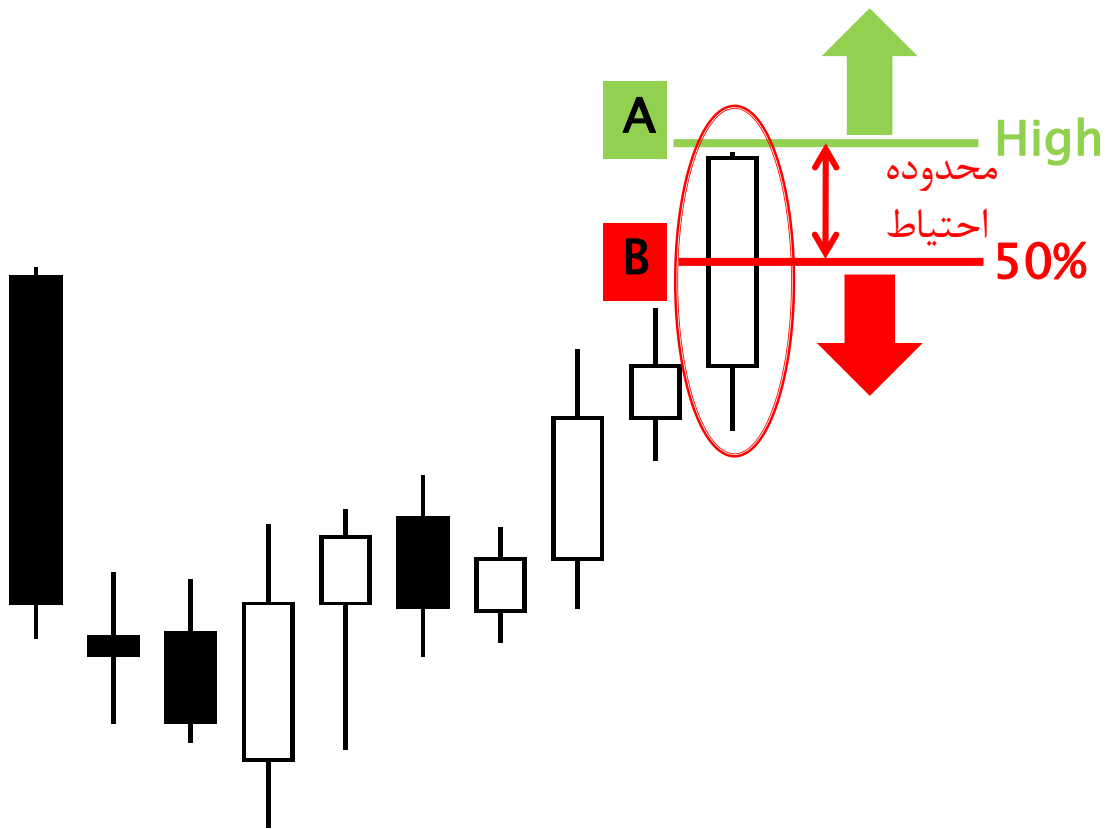
### الگوی A

ادامه تمایلات صعودی  
انتظار : نوسانات صعودی  
تأیید : شکست High

### الگوی B

شروع تمایلات نزولی  
انتظار : نوسانات نزولی  
تأیید : شکست 25%





کندل صعودی متوسط  
جهت اولیه : صعودی

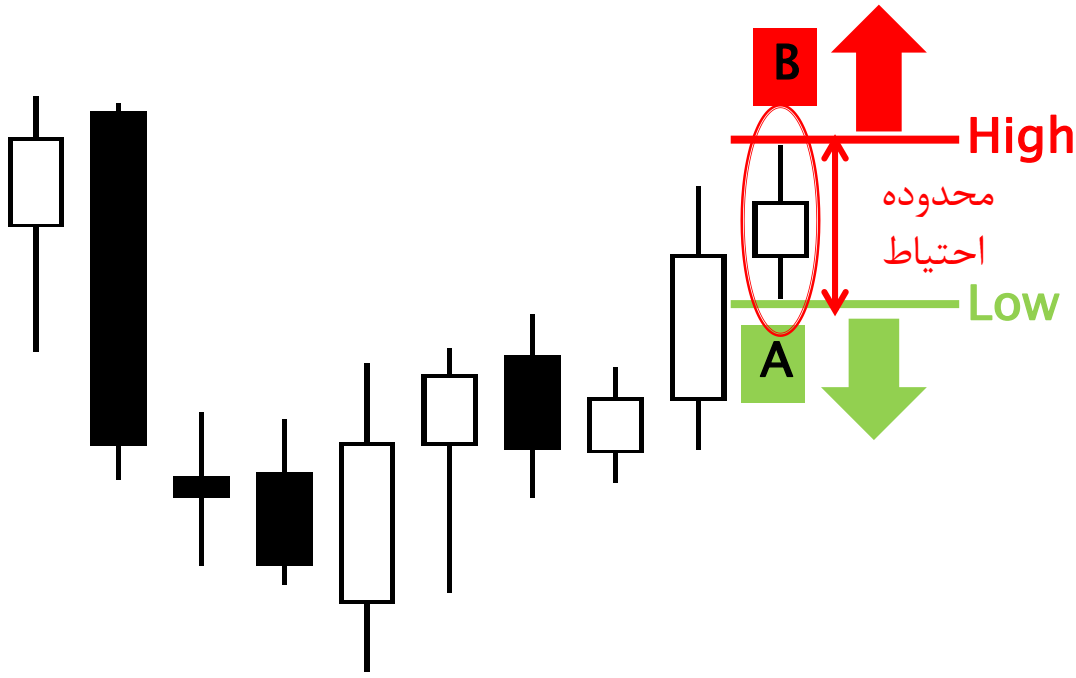
### الگوی A

ادامه تمایلات صعودی  
انتظار : نوسانات صعودی  
تأیید : شکست High

### الگوی B

شروع تمایلات نزولی  
انتظار : نوسانات نزولی  
تأیید : شکست ۵۰٪





کندل کوتاه صعودی  
جهت اولیه : صعودی

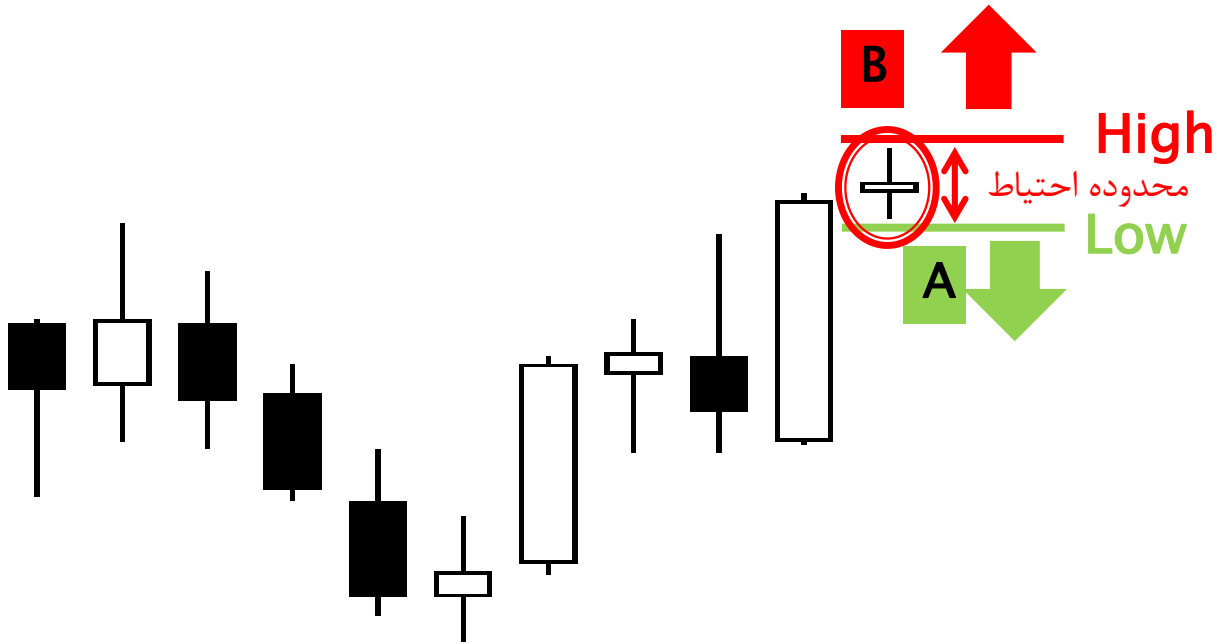
### الگوی A

کاهش تمایلات صعودی  
انتظار : عدم نوسانات صعودی  
تائید : شکست LOW

### الگوی B

ادامه مجدد تمایلات صعودی  
انتظار : نوسانات صعودی  
تائید : شکست High





کوتاهترین کندل صعودی  
جهت اولیه : صعودی

### الگوی A

کاهش تمایلات صعودی  
انتظار : عدم نوسانات صعودی  
تأیید : شکست Low

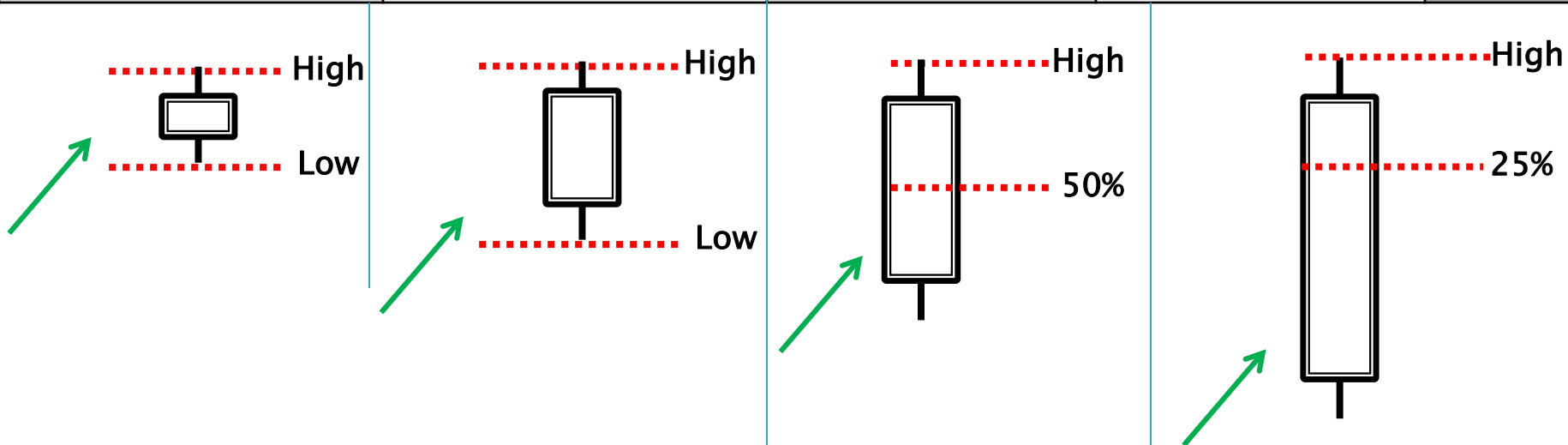
### الگوی B

ادامه مجدد تمایلات صعودی  
انتظار : نوسانات صعودی  
تأیید : شکست High

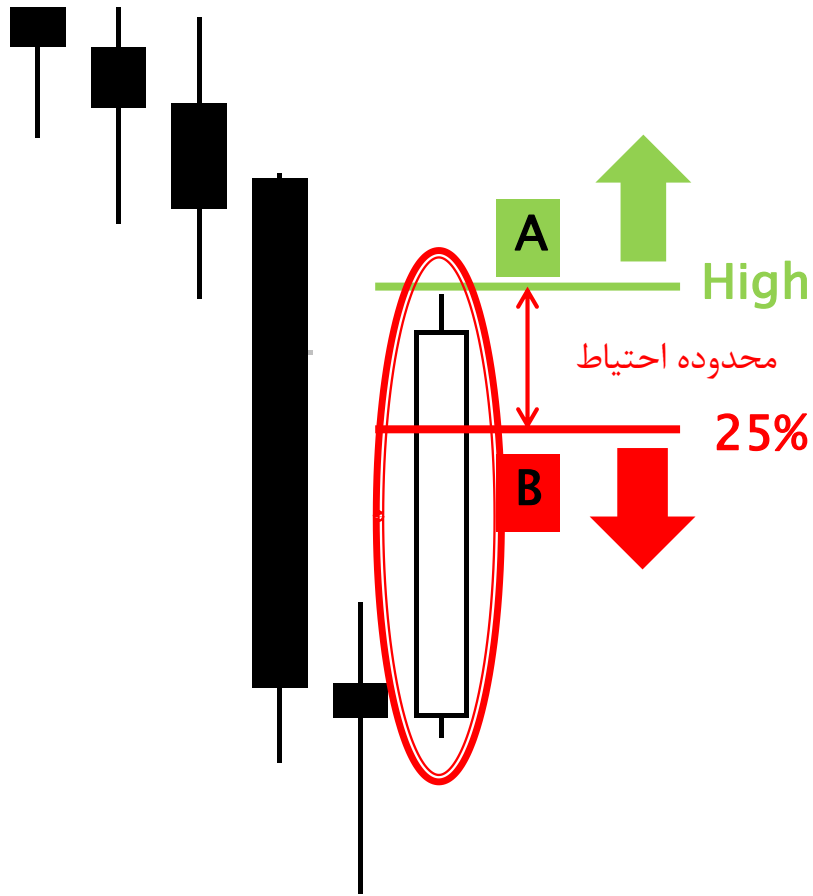


## جدول شماره ۱ :: کندل تقاضا، جهت اولیه صعودی

Spinning	Short	Medium	Long	نوع کندل
کاهش تمایلات صعودی	کاهش تمایلات صعودی	ادامه تمایلات صعودی	ادامه تمایلات صعودی	الگوی A
عدم نوسانات صعودی	عدم نوسانات صعودی	نوسانات صعودی	نوسانات صعودی	انتظار
شکست Low	شکست Low	شکست High	شکست High	تائید
ادامه مجدد تمایلات صعودی	ادامه مجدد تمایلات صعودی	شروع تمایلات نزولی	شروع تمایلات نزولی	الگوی B
نوسانات صعودی	نوسانات صعودی	نوسانات نزولی	نوسانات نزولی	انتظار
شکست High	شکست High	شکست 50%	شکست 25%	تائید







کندل صعودی بلند  
جهت اولیه : نزولی

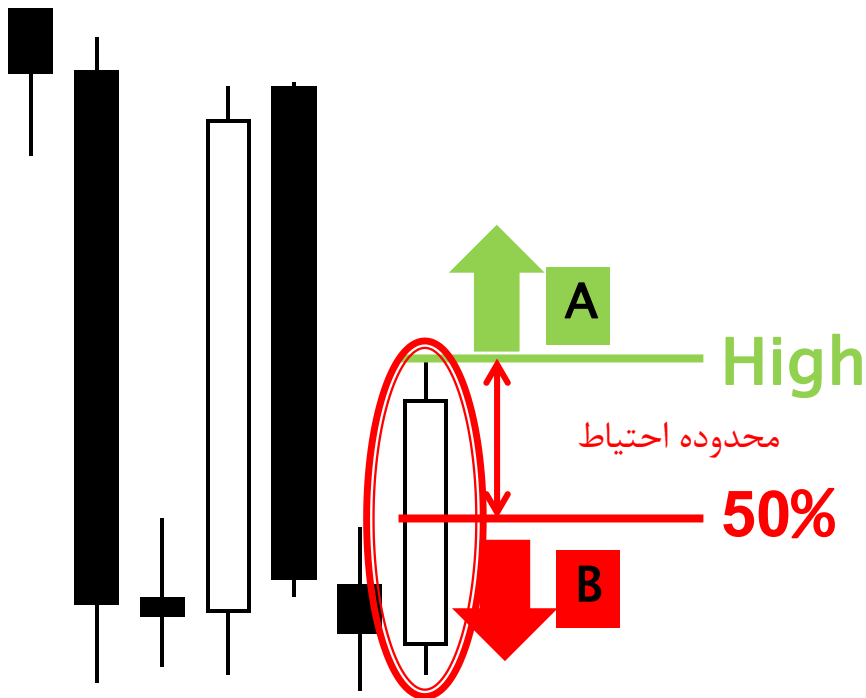
### الگوی A

ادامه تمایلات صعودی  
انتظار : نوسانات صعودی  
تأیید : شکست High

### الگوی B

شروع تمایلات نزولی  
انتظار : نوسانات نزولی  
تأیید : شکست ۲۵٪





کندل متوسط صعودی  
جهت اولیه نزولی

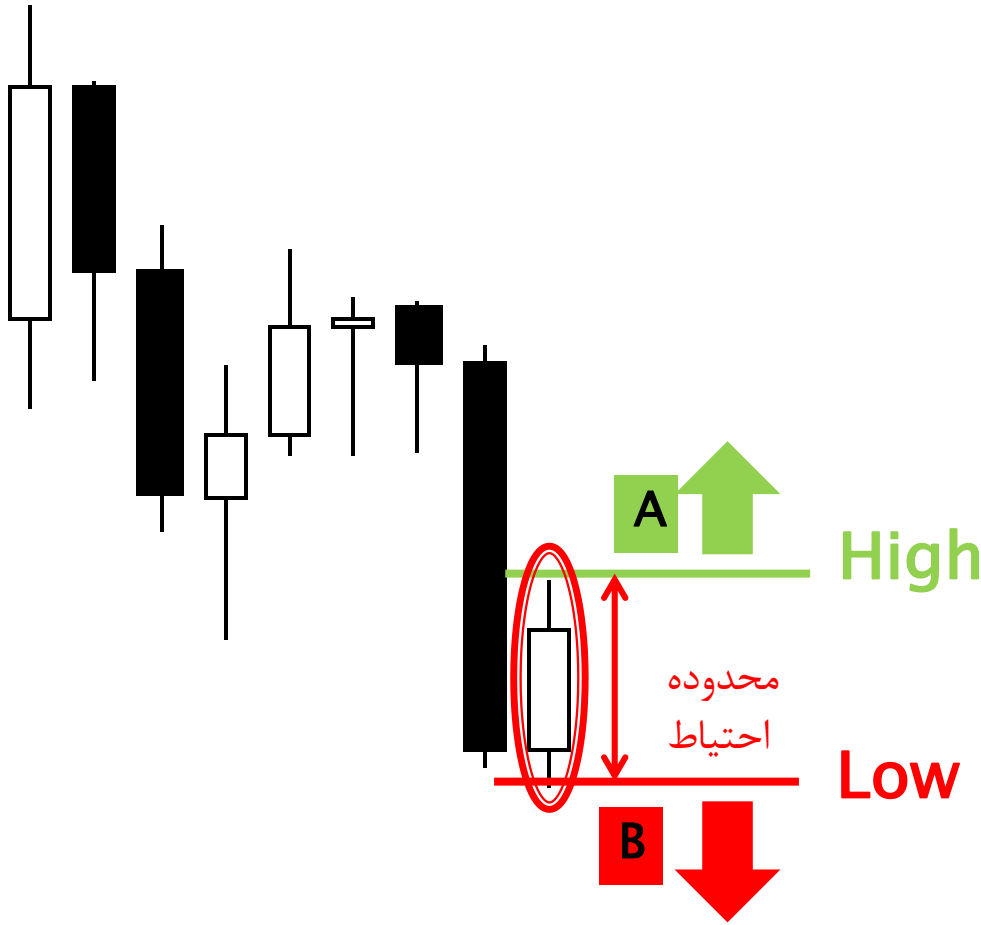
**الگوی A**

ادامه تمایلات صعودی  
انتظار : نوسانات صعودی  
تأیید : شکست High

**الگوی B**

شروع تمایلات نزولی  
انتظار : نوسانات نزولی  
تأیید : شکست ۵۰٪





کندل کوتاه صعودی  
جهت اولیه : نزولی

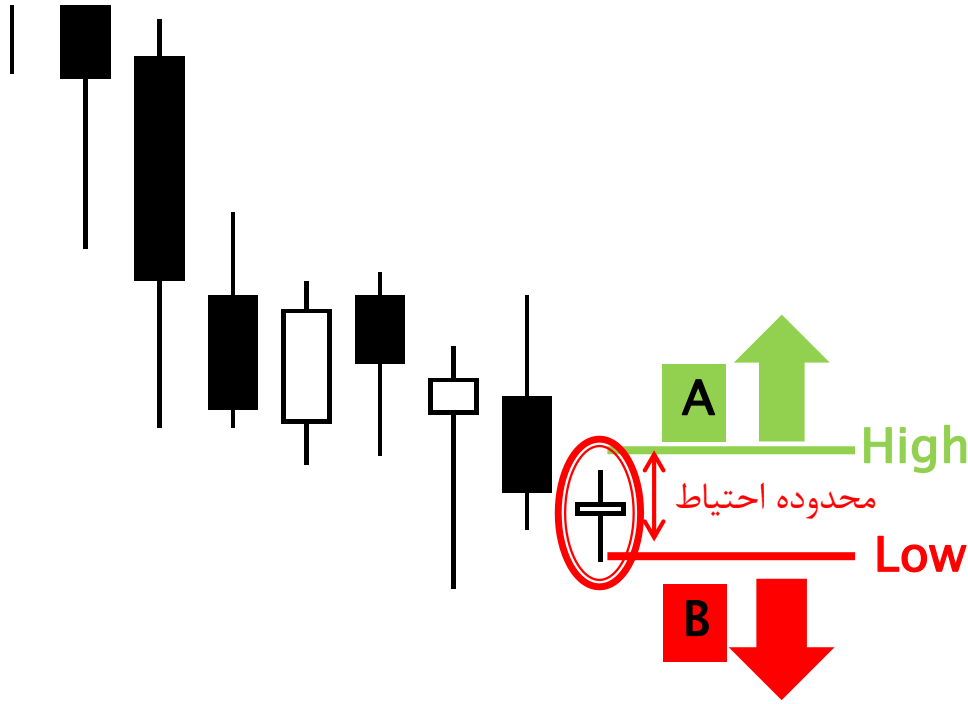
### الگوی A

شروع تمایلات صعودی  
انتظار: نوسانات صعودی  
تأیید : شکست High

### الگوی B

ادامه مجدد تمایلات نزولی  
انتظار: نوسانات نزولی  
تأیید : شکست Low





کوتاهترین کندل صعودی  
جهت اولیه نزولی

### الگوی A

شروع تمایلات صعودی  
انتظار: نوسانات صعودی  
تأیید: شکست High

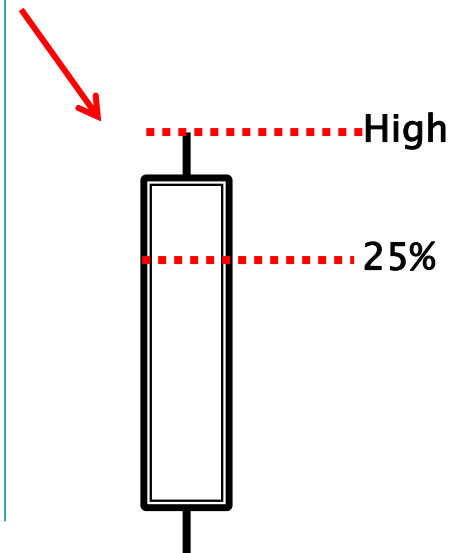
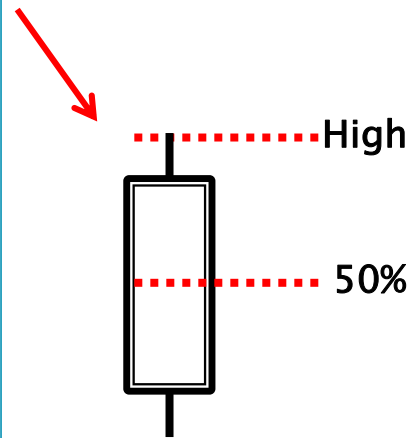
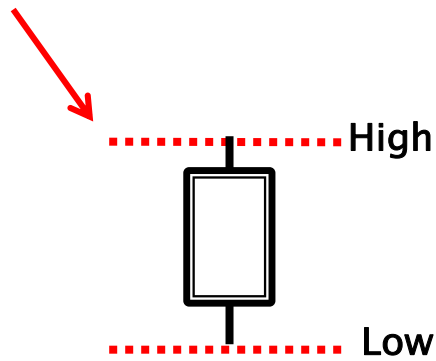
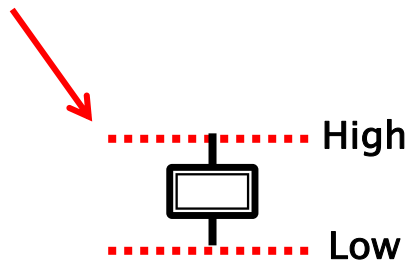
### الگوی B

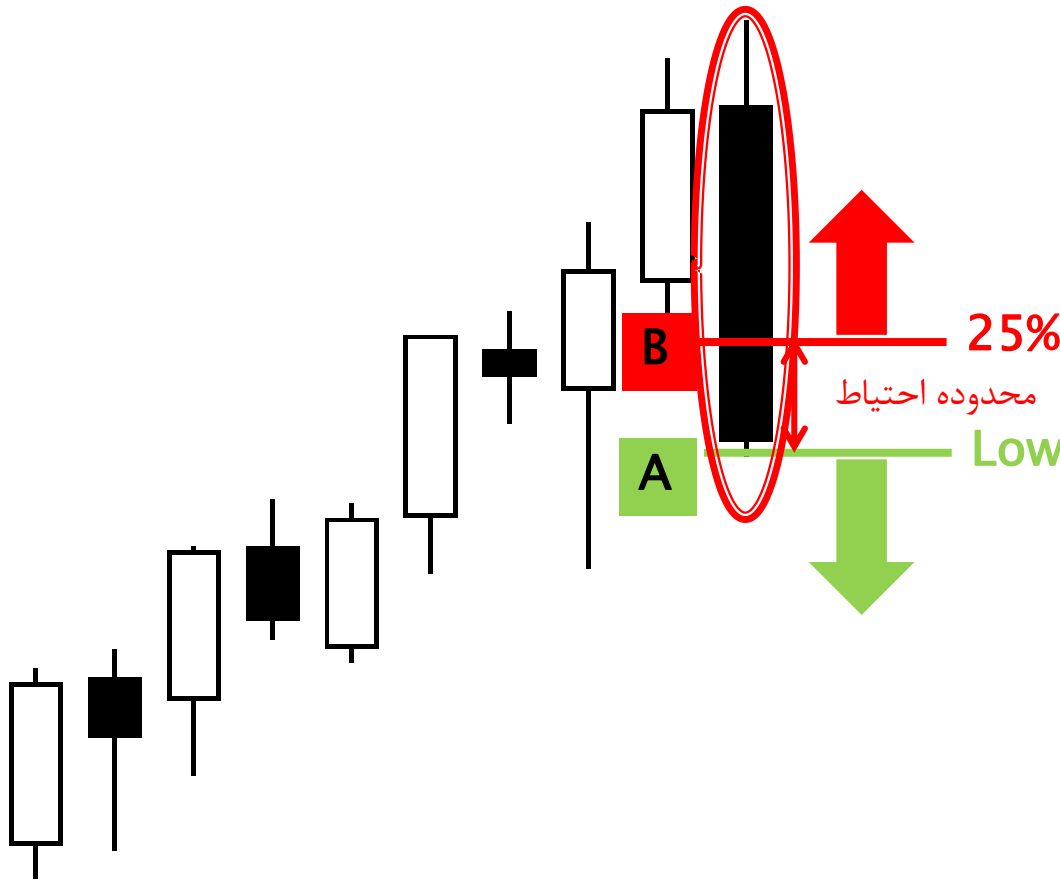
ادامه مجدد تمایلات نزولی  
انتظار: نوسانات نزولی  
تأیید: شکست Low



## جدول شماره ۲ :: کندل تقاضا، جهت اولیه نزولی

Spinning	Short	Medium	Long	نوع کندل
شروع تمایلات صعودی	شروع تمایلات صعودی	ادامه تمایلات صعودی	ادامه تمایلات صعودی	الگوی A
نوسانات صعودی	نوسانات صعودی	نوسانات صعودی	نوسانات صعودی	انتظار
شکست High	شکست High	شکست High	شکست High	تائید
ادامه مجدد تمایلات نزولی	ادامه مجدد تمایلات نزولی	شروع تمایلات نزولی	شروع تمایلات نزولی	الگوی B
نوسانات نزولی	نوسانات نزولی	نوسانات نزولی	نوسانات نزولی	انتظار
شکست Low	شکست Low	شکست 50%	شکست 25%	تائید





کندل بلند نزولی  
جهت اولیه صعودی

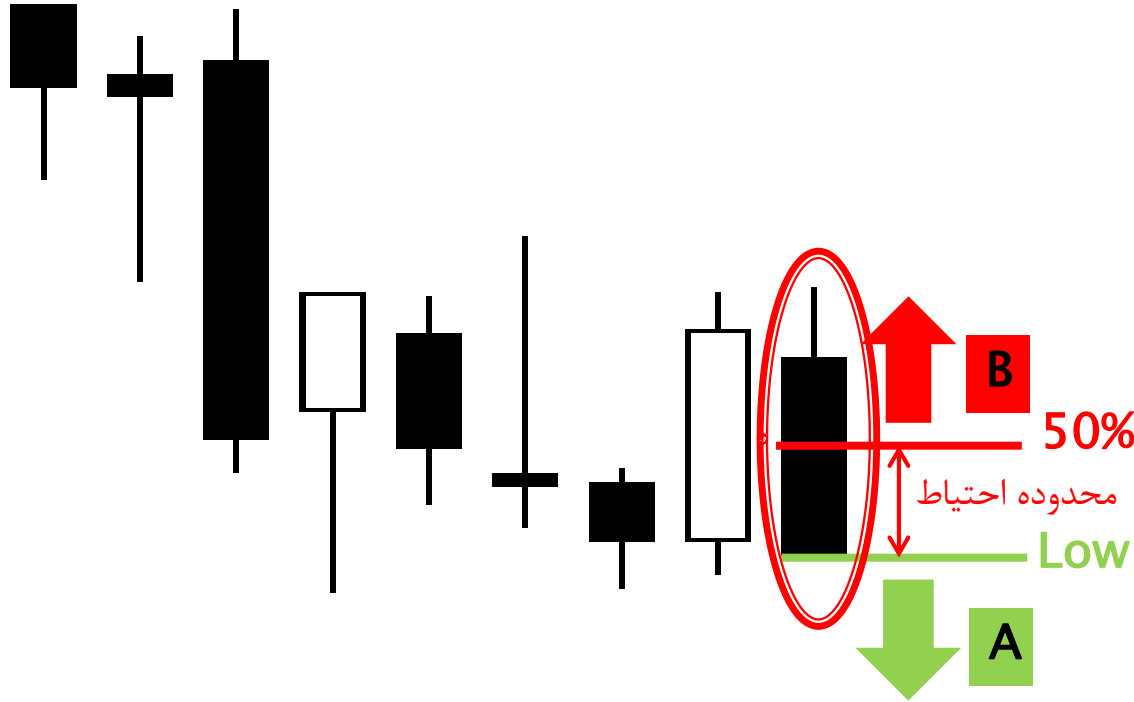
**الگوی A**

ادامه تمایلات نزولی  
انتظار: نوسانات نزولی  
تأیید: شکست Low

**الگوی B**

شروع تمایلات صعودی  
انتظار: نوسانات صعودی  
تأیید: شکست 25%





کندل نزولی متوسط  
جهت اولیه صعودی

**الگوی A**

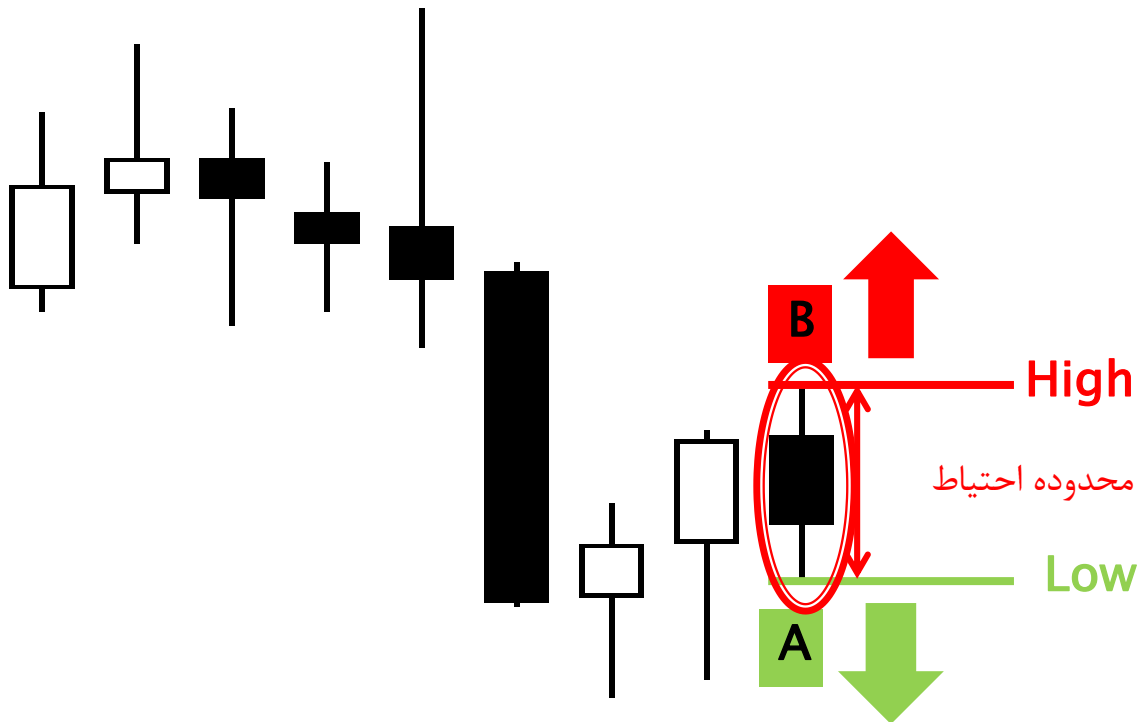
ادامه تمایلات نزولی  
انتظار : نوسانات نزولی  
تأیید : شکست LOW

**الگوی B**

شروع تمایلات صعودی  
انتظار : نوسانات صعودی  
تأیید : شکست ۵۰٪



کندل کوتاه نزولی  
جهت اولیه : صعودی



الگوی A

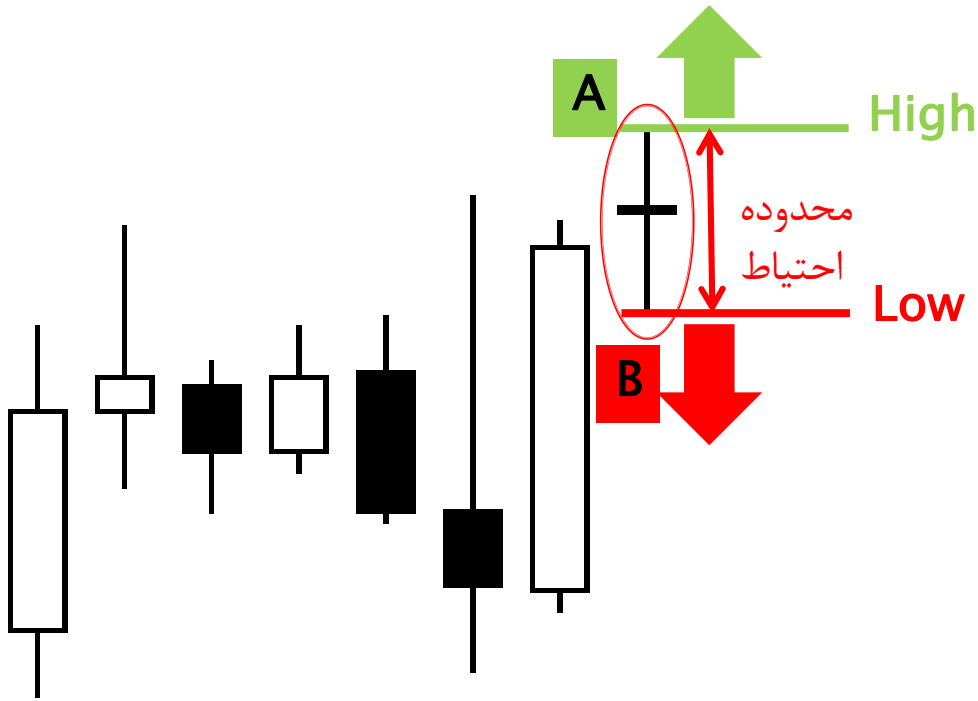
شروع تمایلات نزولی  
انتظار : نوسانات نزولی  
تأیید : شکست LOW

الگوی B

ادامه مجدد تمایلات صعودی  
انتظار نوسانات صعودی  
تأیید : شکست High







کوتاهترین کندل نزولی  
جهت اولیه : صعودی

### الگوی A

شروع تمایلات نزولی  
انتظار : نوسانات نزولی  
تأیید : شکست LOW

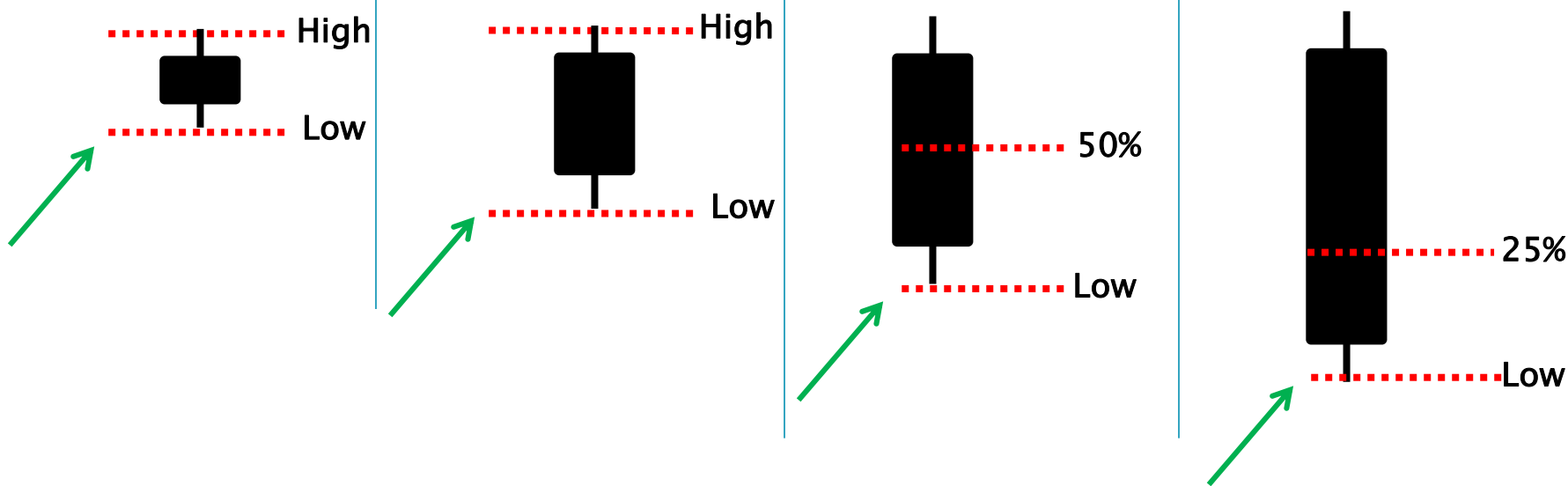
### الگوی B

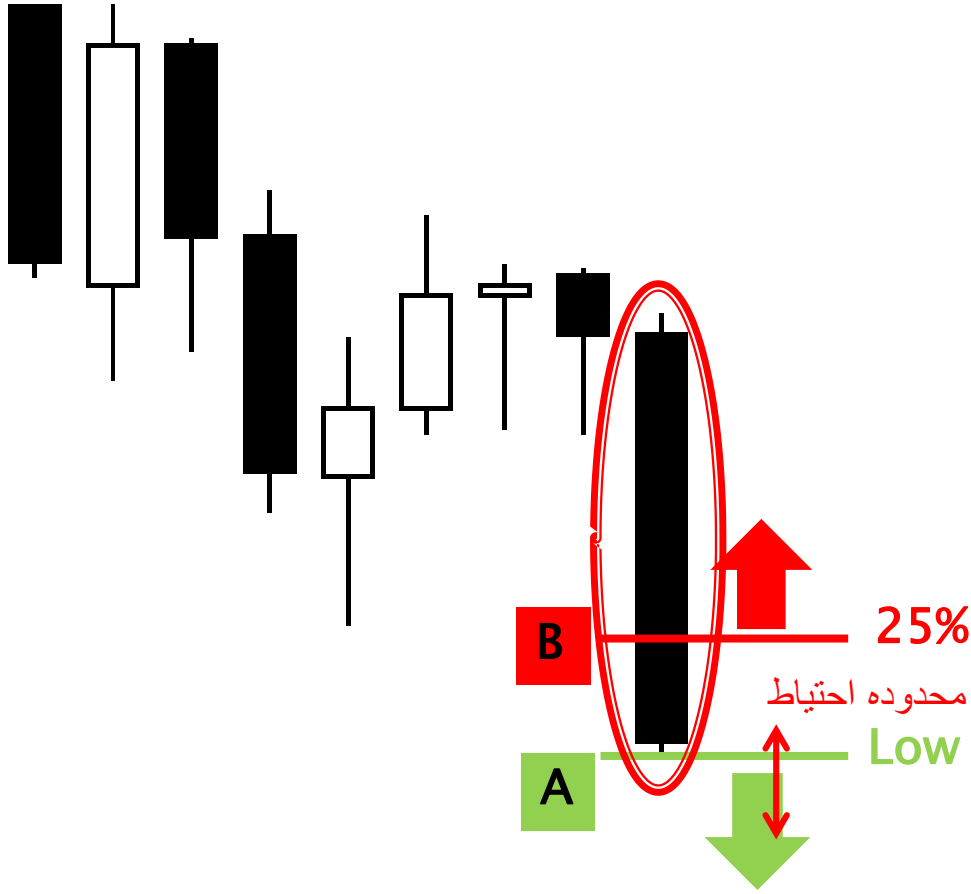
ادامه مجدد تمایلات صعودی  
انتظار : نوسانات صعودی  
تأیید : شکست High



## جدول شماره ۳ :: کندل عرضه، جهت اولیه صعودی

Spinning	Short	Medium	Long	نوع کندل
شروع تمایلات نزولی	شروع تمایلات نزولی	ادامه تمایلات نزولی	ادامه تمایلات نزولی	الگوی A
نوسانات نزولی	نوسانات نزولی	نوسانات نزولی	نوسانات نزولی	انتظار
شکست Low	شکست Low	شکست Low	شکست Low	تأیید
ادامه مجدد تمایلات صعودی	ادامه مجدد تمایلات صعودی	شروع تمایلات صعودی	شروع تمایلات صعودی	الگوی B
نوسانات صعودی	نوسانات صعودی	نوسانات صعودی	نوسانات صعودی	انتظار
شکست High	شکست High	شکست 50%	شکست 25%	تأیید





کندل بلند نزولی  
جهت اولیه : نزولی


**الگوی A**

ادامه تمایلات نزولی  
انتظار: نوسانات نزولی  
تأیید : شکست LOW

**الگوی B**

شروع تمایلات صعودی  
انتظار : نوسانات صعودی  
تأیید : شکست 25%

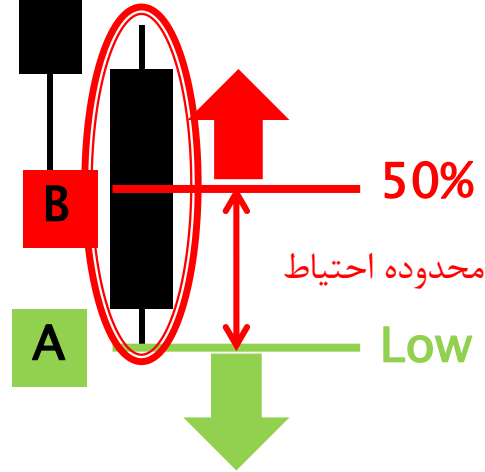




کندل متوسط نزولی  
جهت اولیه : نزولی

### الگوی A

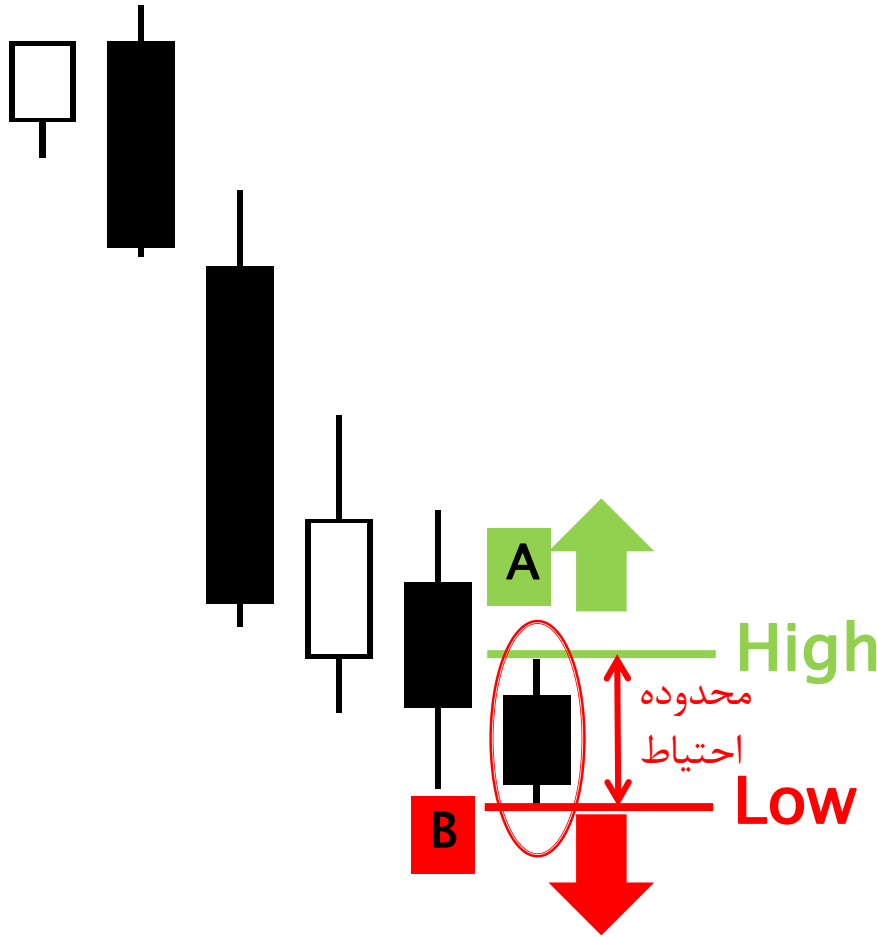
ادامه تمایلات نزولی  
انتظار: نوسانات نزولی  
تائید : شکست Low



### الگوی B

شروع تمایلات صعودی  
انتظار : نوسانات صعودی  
تائید : شکست ۵۰%





کندل کوتاه نزولی  
جهت اولیه : نزولی

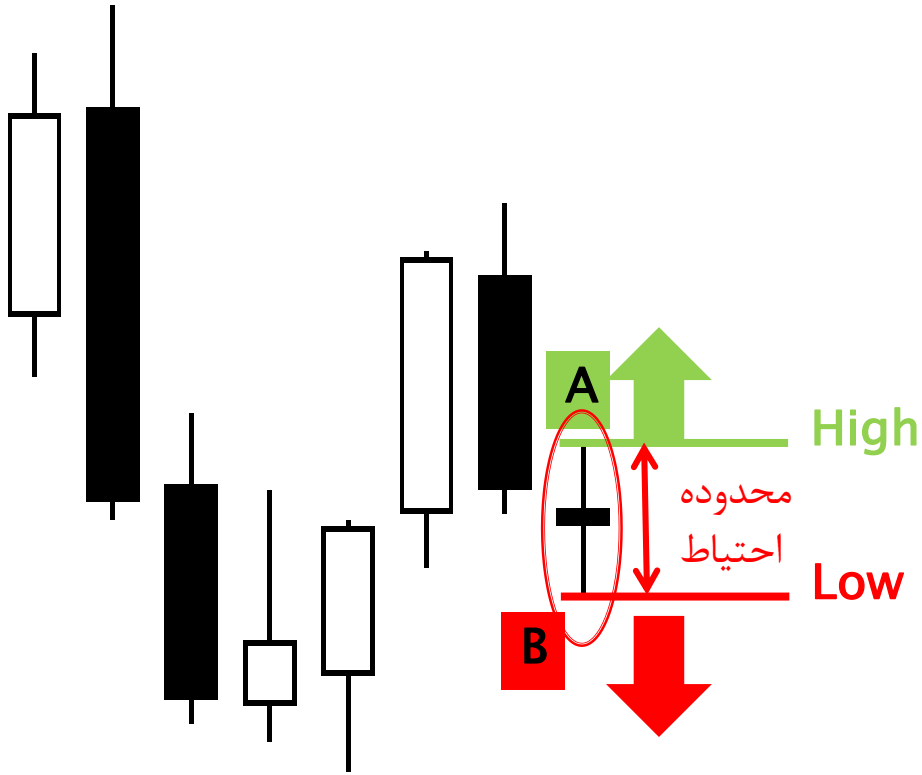
### الگوی A

کاهش تمایلات نزولی  
انتظار: عدم نوسانات نزولی  
تأیید: شکست High

### الگوی B

ادامه تمایلات نزولی  
انتظار: نوسانات نزولی  
تأیید : شکست LOW





کوتاهترین کندل نزولی  
جهت اولیه : نزولی

**الگوی A**

کاهش تمایلات نزولی  
انتظار: عدم نوسانات نزولی  
تأیید: شکست High

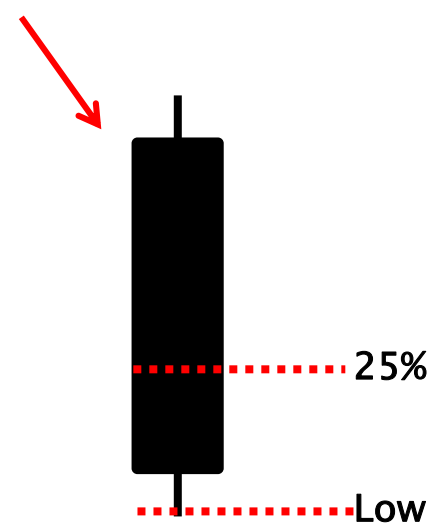
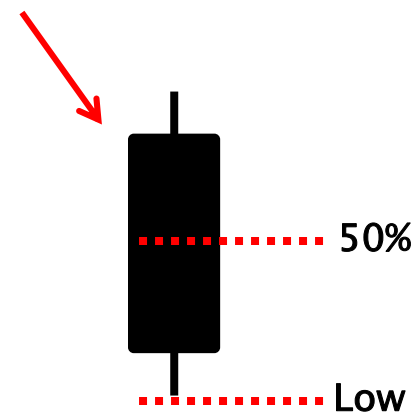
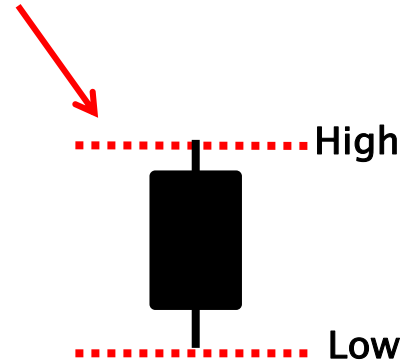
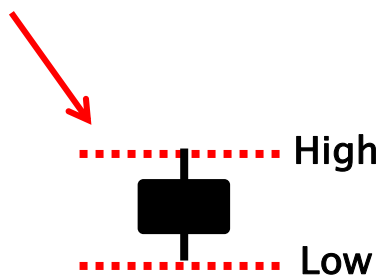
**الگوی B**

ادامه تمایلات نزولی  
انتظار: نوسانات نزولی  
تأیید: شکست Low



## جدول شماره ۴ :: کندل عرضه، جهت اولیه نزولی

Spinning	Short	Medium	Long	نوع کندل
کاهش تمایلات نزولی	کاهش تمایلات نزولی	ادامه تمایلات نزولی	ادامه تمایلات نزولی	الگوی A
عدم نوسانات نزولی	عدم نوسانات نزولی	نوسانات نزولی	نوسانات نزولی	انتظار
شکست High	شکست High	شکست Low	شکست Low	تأیید
ادامه مجدد تمایلات نزولی	ادامه مجدد تمایلات نزولی	شروع تمایلات صعودی	شروع تمایلات صعودی	الگوی B
نوسانات نزولی	نوسانات نزولی	نوسانات صعودی	نوسانات صعودی	انتظار
شکست Low	شکست Low	شکست 50%	شکست 25%	تأیید



# review

# یادآوری

Last session review

Tables content

Tables

• یادآوری جلسه قبل

• مفاهیم جدول ها

• جدول ها





تحلیل همه کندل های چارت طلا و یورو در تایم هفتگی از تاریخ ۱۳/۱/۲۰۱۳ به همراه تکمیل فرم و درصد گیری

نتیجه	الگو B / انتظار / تایید	الگو A / انتظار / تایید	سایز کندل	بازه زمانی	تاریخ	نماد

