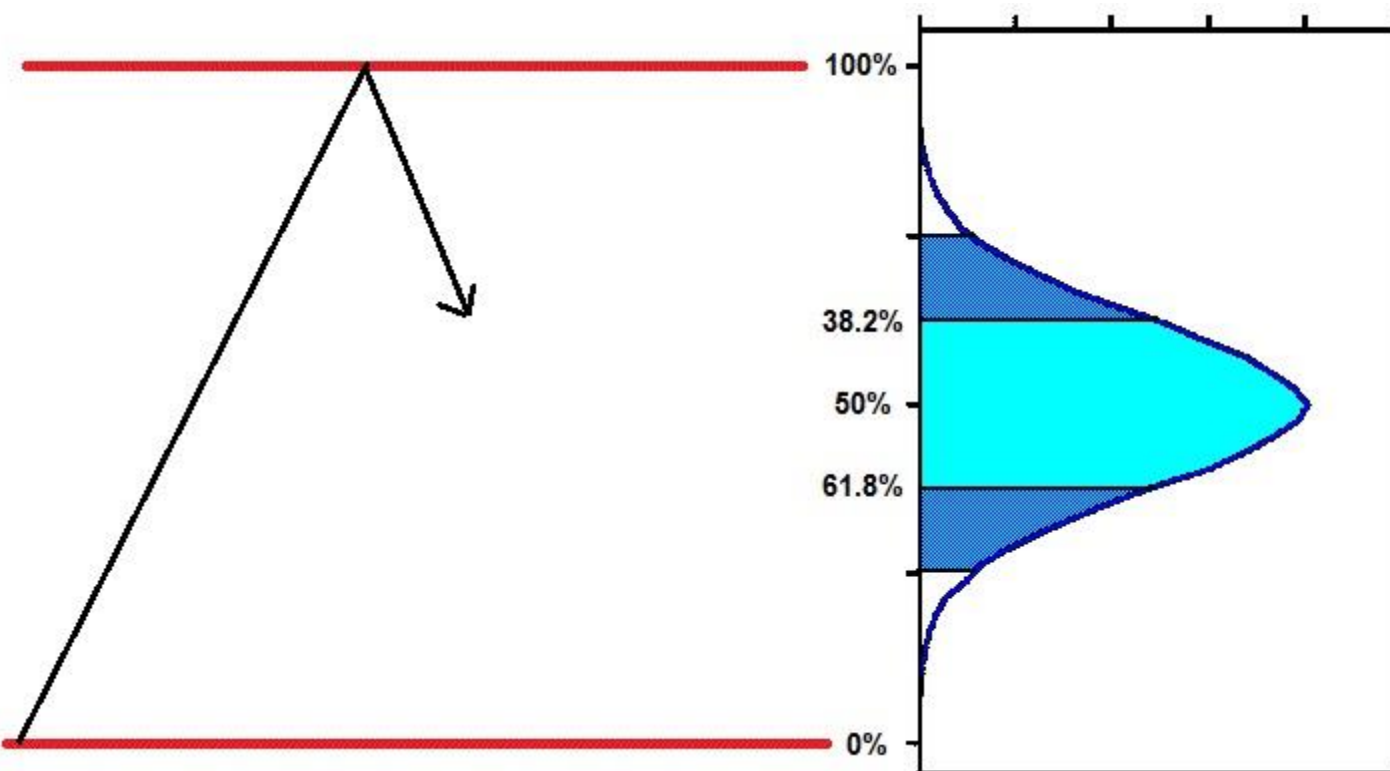


اصلاح سهم تا کجا؟

بدون شک تا به حال به اندازه ی کافی راجع به اصلاح قیمت و درصدهای فیبو ناچی شنیده اید؛ همه می دانیم که بعد از یک صعود در قیمت با توجه به راضی شدن افرادی که در کف قیمت خرید های خود را انجام داده بودند فشار فروش بر خرید غالب شده و به اصطلاح یک اصلاح قیمت شکل می گیرد.

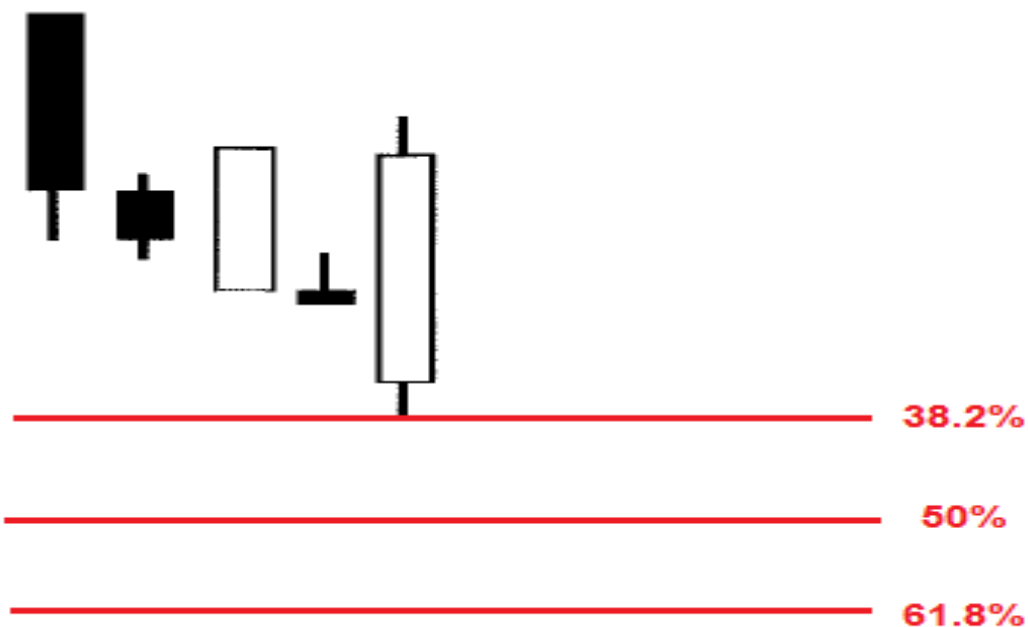


شکل بالا به خوبی از طریق توزیع نرمال نشان می دهد که اصلاح با احتمال زیاد قاعدتا باید در نقاط 38.2% و 50% و 61.8% اتفاق بیفتند.

در رابطه با اصلاح قیمت 2 نکته ی مهم را باید در نظر گرفت:

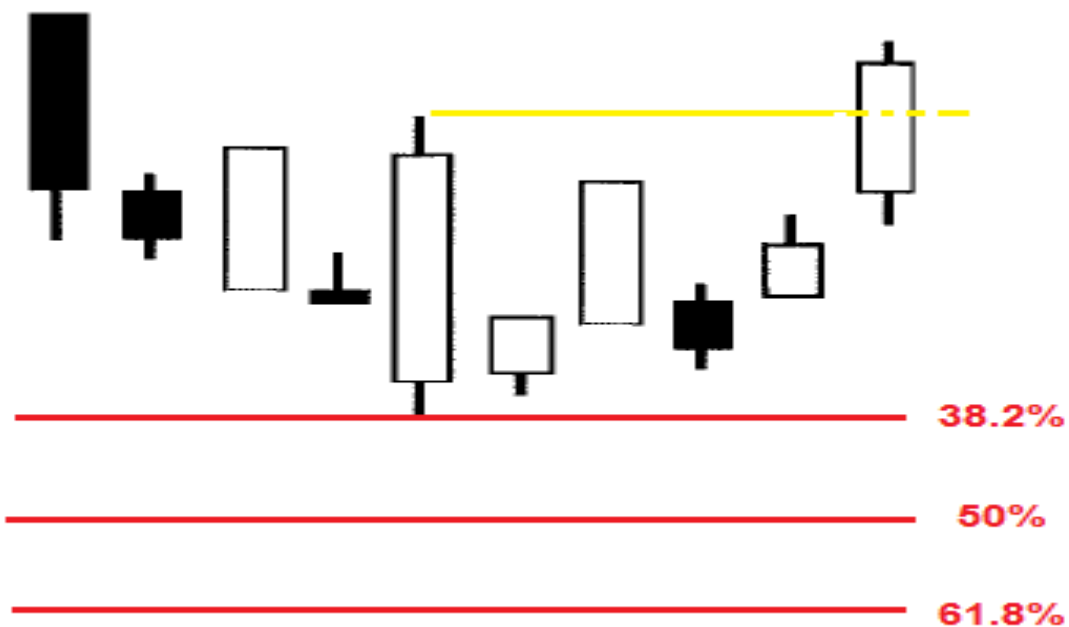
1-اولا در خلاف جهت روند وارد نشوید یعنی تا زمانی که بازگشت روند در یکی از نقاط اصلاح بالا Confirm (تایید) نشده اقدام به خرید نکنید. به این معنی که اگر روندی بخواهد مثلا روی 50% برگردد پس باید میله های جدید نه تنها کف جدید نزنند که سقف میله ی قبل از خود را نیز فتح کنند.



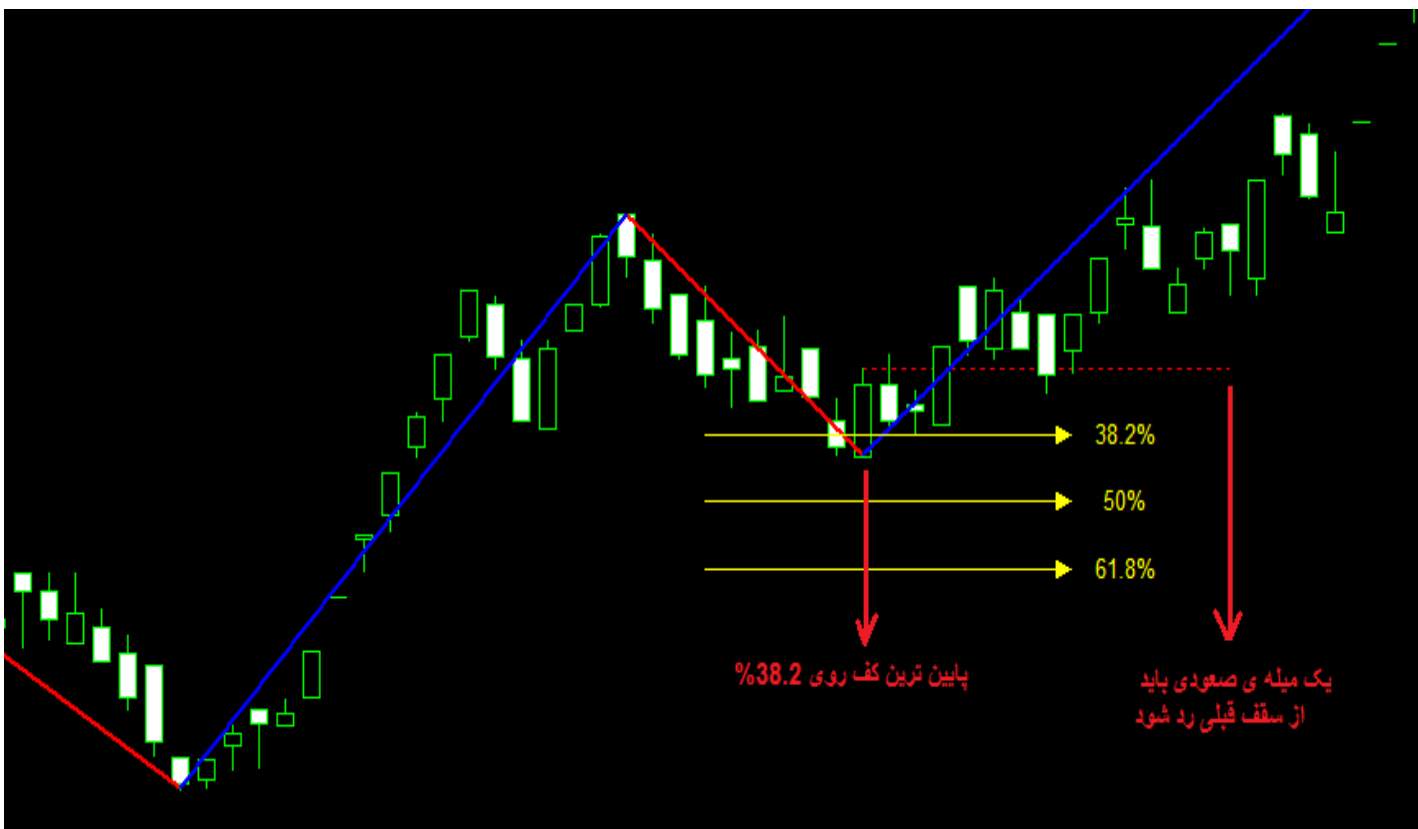


در شکل بالا پس از چند روز نزول و ایجاد یک میله ی صعودی بزرگ که کف آن روی 38.2% قرار گرفته شخص را به اشتباه بپردازد که روند در حال باز گشت است؛ در واقع در این که فشار خرید در روز آخر بالا رفته شکی نیست اما آیا این افزایش فشار به اندازه ای هست که بر کل پتانسیل فروش در بازار غلبه کند!

توضیح بالا تصویر عینی Confirm می باشد. در واقع در صورتی می توان به طور 100% گفت که روند برگشته است که میله های جدید علاوه بر ایجاد نکردن کف جدید؛ سقف قبلی خود را نیز با یک میله ی صعودی بشکنند.



در شکل زیر بازگشت قیمت از روی درصد 38.2 فیبوناچی با عبور میله ی صعودی از سقف همان میله تایید شده است.



<https://t.me/amoozeshbourseiran>



abcBourse.ir



@abcBourse_ir

مرجع آموزش بورس

بازنشر :