



3 in 1

مجموعه مقالات برگزیده پرایس اکشن

*3 Price Action Trading Strategies to Profit
From Trapped Traders*

Breakeven in Day Trading?

*Rate of the Trend – Trend trading price action
concept*



https://telegram.me/TRIGGER_Ha



http://www.aparat.com/trigger_ha

انتخاب مقالات : سعید خاکستر (تریگر)

مترجم : طاها صادقی (عضو گروه مترجمین تریگرها)

تریگر پرایس اکشن 



abcBourse.ir



@abcBourse_ir

مرجع آموزش بورس



بازنشر:



سه استراتژی معامله گری پرایس اکشن برای کسب

1

سود از معامله گران به دام افتاده

معامله گران به دام افتاده آنهایی هستند که پس از ورود به معامله وارد بازار شده اند. این معامله گران ممکن است با توجه به زیانی که متحمل می شوند از شوک احساسی آسیب بینند. اما، اگر به دقت قدم هایی که بر می دارند را زیر نظر بگیریم، می توانیم از آن سود خود را برداشت کنیم. بعبارت دیگر، این معامله گران که در حال خروج هستند به ما کمک می کنند تا ثروتی بدست آوریم. این ایده ابتدا به ساکن توسط **معامله گر باهوش ریچارد وایکوف** مطرح شد. به گفته او، اگر الگوهای ایجاد شده توسط این معامله گران به دام افتاده را دنبال کنیم، شاید، به ما کمک نماید تا سود کنیم.

معامله گران چطور به دام افتاده و چگونه رفتار می کنند

معامله گران به دام افتاده ای وجود دارد که گرفتار معاملات ضررده شده و برخی دیگر معاملات سودده را دنبال می کنند. اگر معامله گران در معاملات زیان ده گرفتار شوند، مجبورند از معامله خارج شوند تا از زیان بیشتر جلوگیری کنند. در روی دیگر سکه معامله گرانی وجود دارند که



در معاملات برنده گرفتار شده، بطور ناخودآگاه حرکات بازار را تماشا کرده و آن را دنبال

می کنند تا شروع به سود کردن کنند. این به آن دلیل است هنگامی که قیمت به حد ضرر آنها

نزدیک می شود، اقدام به خروج از معامله می کنند. ناگهان، وقتی قیمت دوباره در جهت مورد

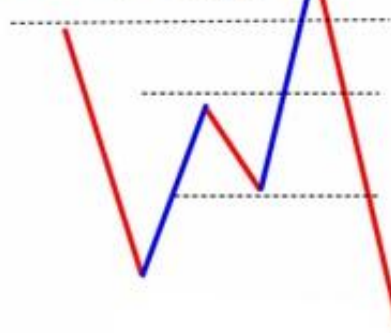
انتظار یا به سمت حد سود حرکت می کند، آنها حرکت قیمت را دنبال می کنند. این معامله گران

بجای گرفتن آنها "معاملات را تعقیب می کنند".

این سه استراتژی عبارتند از

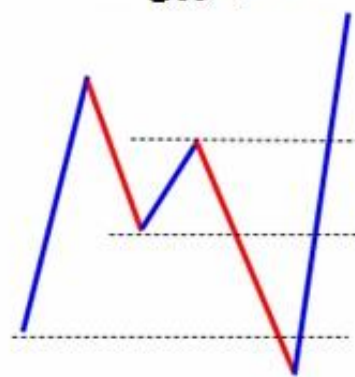


معامله گرانی که داخل این
نواحی به دم افتاده اند



وقتی بازار در جهت اولیه حرکت می کند
مجبور به خروج از معاملات خواهند شد

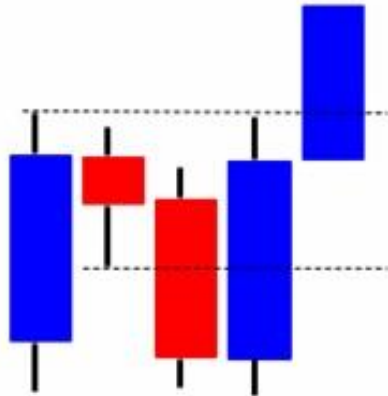
مثال نزولی



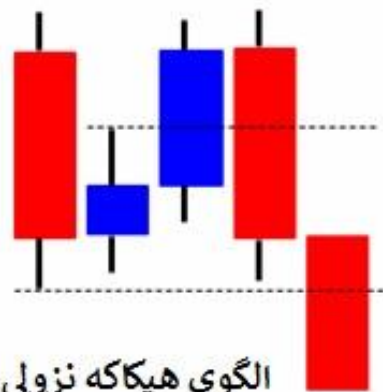
1- ستاپ معاملاتی کوازیمودو (Quasimodo)



الگوی هیکاکه صعودی



الگوی هیکاکه نزولی

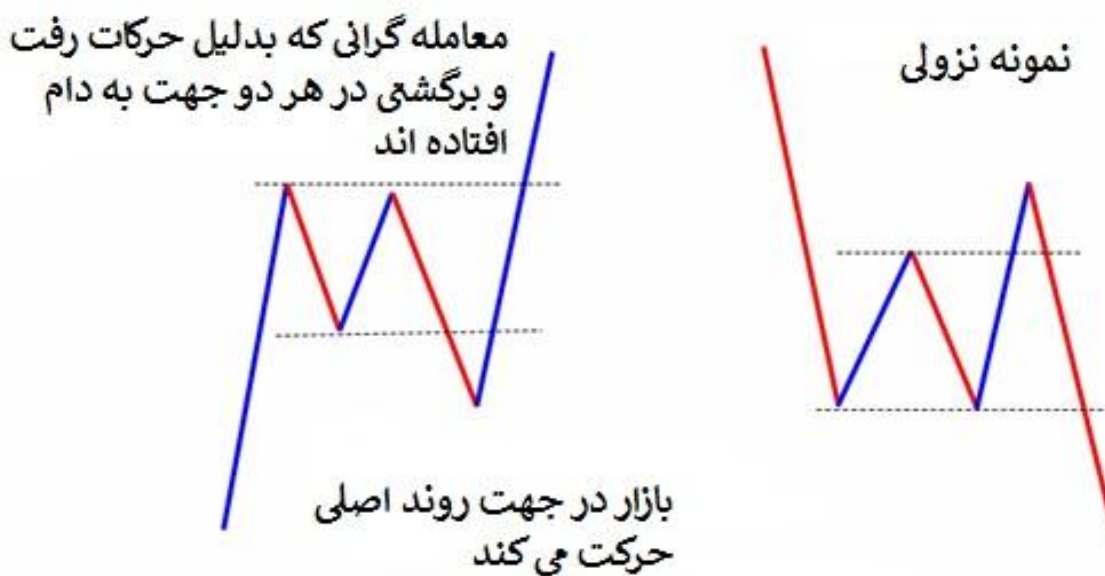


این استراتژی است که در آن معامله گران پرایس اکشن هنگامی وارد معامله می شوند که معامله گران در دام افتاده در بازار شروع به ضرر کردن می کنند. الگوی کوازیمودو در تحلیل تکنیکال بوضوح به معامله گران کمک می کنند تا تمایلات بازار را در طول زمان حرکات آخر درک کنند. نوع کوتاه مدت این الگو با نام **آرایش هیکاکه (Hikake)** شناخته می شود که در آن میله های کندل استیک برای نشان دادن سوینگ های صعودی و نزولی در بازار ترسیم می شوند. این گروهی پنج کندلی در محدوده ای ویژه است، که معامله گران پرایس اکشن مراقب عدم موفقیت **inside bar** هستند. در این نقطه، معامله گران در دام افتاده خارج شده و معامله گران الگوی هیکاکه وارد می شوند. هرچقدر تعداد بیشتری از معامله گران در دام افتاده خارج شوند،



الگوی هیکا که بهتری شکل می‌گیرد. در نمای بلند مدت الگوی مشابهی با نام کوازیمودو شناخته شده است.

2- اصلاحی های دو موجی (دارای دو لگ)



اصلاح های دو موجی (دارای دو لگ)، که بنام پولبک های پیچیده نیز شناخته می شوند بطور مرتب الگوهای معامله گر در دام افتاده را در بازار رونددار منجر می شوند. پیش از حرکت در جهت روند واقعی، حرکت قیمت ریتریس کرده یا فشرده می شود و در نهایت معامله گران ضعیف را در هر دو جهت به دام می اندازد. وقتی دو گروه از معامله گران در دام می افتند، مجبور به خروج از معامله شده و بازار در جهت روند برقرار شده حرکت می کند، سرمایه داران باهوش بطور مستمر از این ستاپ سود می برند.

تریگر پرایس اکشن TRIGGER



abcBourse.ir



@abcBourse_ir

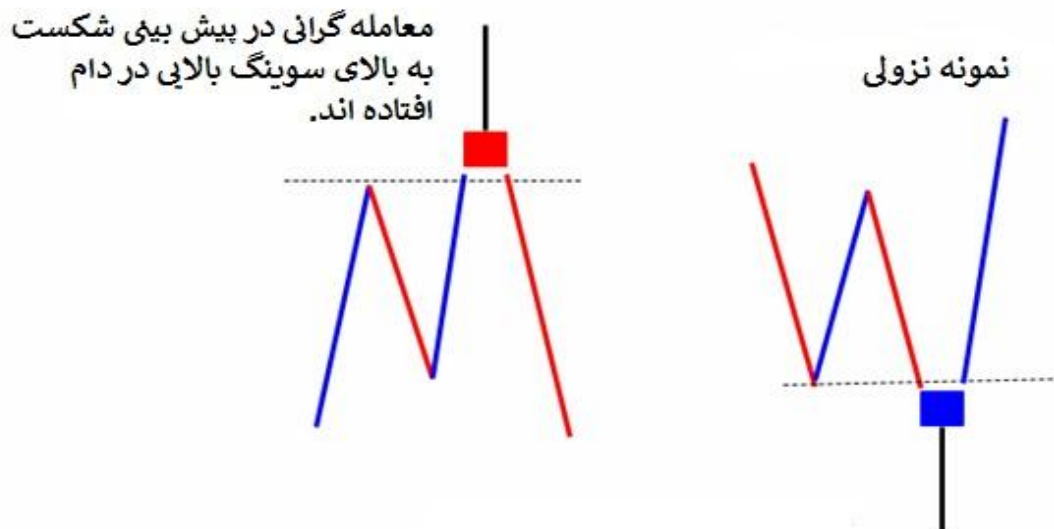
مرجع آموزش بورس



بازنشر:



3- استراتژی میله پینوکیو



پین بار یکی از شناخته شده ترین الگوهای پرایس اکشن در جامعه معامله گری می باشد. هنوز، تنها تعداد کمی از معامله گران دینامیک و پویایی بازار موجود در پشت پرده پین بارها را می شناسند. این پین بار معامله گران را با رفتن به بالاتر از سوینگ بالایی (سقف) یا پایین تر از سوینگ پایینی (کف) قبلی به دام می اندازد و با عنوان **رد کردن (ریجکشن) قیمت** به سرعت زیر آن بسته می شود. هرچقدر دم میله (فیتله یا سایه کندل) بلندتر باشد، بهتر است، زیرا حرکت اشتباهی را که بر بازار غالب بود را مشخص می کند. اگر دم کندل به فراتر از سطوح قیمتی عمده حرکت نماید، بدین معنی است که معامله گران در مقیاس بزرگی به بازار وارد و از آن خارج می شوند. این فرصتی عظیم برای معامله گران هوشمند است تا از آن کسب سود نمایند.

در یک کلام، استراتژی های پرایس اکشن بسیاری وجود دارد که از مفهوم معامله گران در دام افتاده استفاده می کنند، لازم نیست لیستی از تمامی آنها بنویسیم. ایده اصلی فکر کردن از دید یک



معامله گر در دام افتاده است تا روانشناسی و پویایی (دینامیک) بازار را درک کنیم. برای بسیاری از اما رایج است که در بازار برخی مواقع در دام بیوفتیم (از جمله هر دوی معامله گران حرفه ای و الهام بخش). بنابراین، از آن یاد بگیرید و استراتژی خودتان را مبتنی بر آنها خلق کنید.

2

در معاملات روزانه تان سر به سر می شوید؟ از دستورالعمل های زیر پیروی کنید تا سودآور باشید

آیا نگران این هستید که به سختی در معاملات روزانه خودتان سر به سر می شوید؟ روزی دیگر سپری شده است و شما کل روز را کار کرده اید. اشتباهی که منجر به از دست دادن سرمایه شود مرتکب نشوید، **مطمئن شوید باقی مسایل تاثیر گذار نیستند**. سر به سر شدن **یک نقطه عطف چشمگیر معامله گری** است. سودآور بودن یعنی بیشتر از هزینه کردن بدست آورید. اگر موضوع این باشد، شما نیاز به این دارید که رویکرد معاملاتی تان را با دقت تنظیم کنید. در اینجا چند روش ساده برای پیش بردن سودها در معاملات روزانه صرف نظر از روش معاملاتی تان تقدیم شما می گردد:

1: تعداد معاملاتتان بین روزی تان را در هر سشن معاملاتی

معامله گران سفارشات stop limit را نزد کارگزاری ها قرار می دهند تا زیان یک پوزیشن را روی یک ورقه بهادار محدود کنند. سفارش stop limit شکلی از مدیریت ریسک است احساسات را در تصمیمات معامله گری از بین می برد. هر معامله گری باید **فرا تر از سرمایه و پول فکر کند** تا بر روی کیفیت هر معامله و به پیش راندن سودها در معاملات متمرکز شود.

برای رسیدن به این سطح، شما باید **تعداد معاملاتتان را در هر سشن معاملاتی محدود کنید** و این به شما کمک می کند تا با دقت معاملاتتان را انتخاب کنید. محدود کردن معاملات در هر سشن نتیجه اش بهبود کیفیت معامله گری می باشد که در طول زمان به نوبه خود معامله گری روزانه تان را



سودآور می نماید. این نوع از معامله گری روزانه، جلوی تردید و بی دقتی را در اعمال معاملاتی گرفته و شما را کاملاً متمرکز بر مساله نگاه می دارد.



2: بر روی ولاتیلتی (سطح نوسان یا فراریت) بازار تمرکز کنید

بهترین ساعات معامله گری اوقاتی هستند که سطوح ولاتیلتی (نوسان یا فراریت) در بالاترین سطح خود قرار دارند. معامله در طول ساعات پرنوسان و با فراریت بالا زیان شما را بدلیل بالاتر بودن نوسانات قیمت محدود کرده و سودهای بزرگتری را بارمغان می آورد. یک معامله گر بهترین سودهای خود را در طول پرنوسان ترین زمان روز بدست می آورد. همینطور، یک معامله گر روزانه سودهای خود را هنگامی از دست می دهد که بعد از رشد سریع قیمت یک سقوط شدید اتفاق می افتد.

اغلب معامله گران روزانه باورشان بر معامله گری در کل سسشن می باشد که این باوری اشتباه است. هر معامله گر در طول ساعات پرنوسان باید بر روی شناسایی ستاپ های مشخص معاملاتی یا الگوهای حرکت قیمت تمرکز کرده و از دوره ای که بازار در وضعیت رنج قرار دارد پرهیز نماید.

تریگر پرایس اکشن TRIGGER



abcBourse.ir



@abcBourse_ir

مرجع آموزش بورس



بازنشر:



این استراتژی عملکرد و بازدهی زمان معامله گری روزانه شما را بهبود بخشیده و آن را افزایش می دهد. برای درک پرنوسان ترین ساعات، معامله گران می توانند **طول کندل های** نمودار یک ساعته را نگاه کنند.

3: صرفاً در بازارهای دارای نوسان و فراریت (ولایتیلیتی) معامله کنید

بازارها دارای ولایتیلیتی به شدت پیچیده هستند. در طول روز، برخی از آنها به سرعت حرکت می کنند و دیگر بازارها بی هدف و عجیب و غریب رفتار می کنند. برای یک معامله گر روزانه، **درک رفتارهای بازار دارای ولایتیلیتی (نوسان/فراریت)** سودمند و مفید است. شما می توانید درک خود را با مشاهده تغییرات شدید در حرکت قیمت در طول ساعات پرنوسان/با ولایتیلیتی بالا بهبود ببخشید. یک روش برای کنار آمدن با ولایتیلیتی توجه به فعالیت معاملاتی هر بازار در دوره های دارای ولایتیلیتی (نوسان/فراریت) و دوره های بدون ولایتیلیتی، و آنالیز سوینگ های قیمتی مرتبط با آن است. بازارهای دارای ولایتیلیتی بالاتر پتانسیل بیشتری برای سوددهی دارند. برای معامله گری روزانه تاثیرگذار در **حداکثرسازی سودهای تان**، ولایتیلیتی حیاتی است. بازارهای دارای ولایتیلیتی حرکات بزرگتری در زمان کوتاه تر ایجاد می کنند و به شما کمک می کنند تا بطور موثر از سرمایه معاملاتی تان استفاده کنید.



تریگر پرایس اکشن TRIGGER



abcBourse.ir



@abcBourse_ir

مرجع آموزش بورس



بازنشر:



4: کلید کار در معامله گری با ریسک پایین است

معامله گری با ریسک پایین به شما کمک می کند تا بجای اینکه به مقدار درآمدی که می توانید داشته باشید توجه کنید، توجهتان را معطوف مقدار ضرری که می توانید تحمل کنید نمایید. بخشی از معامله گری موفق محدود ساختن زیان ها و محافظت از سرمایه است. معامله گری با ریسک پایین

استراتژی کلیدی در هر بازار دارای ولاتیلیتی است.

یک بازار دارای ولاتیلیتی، رشد سریع و سقوط شدید در قیمت دارد و معمولاً ریسک های بالاتر با بازگشت سرمایه بالایی دارد. داشتن یک ارجحیت برای ریسک پایین در این سناریو نسبت ریسک/سود بالایی را در اختیار شما قرار می دهد. شما می توانید بدنبال ستاپ های معاملاتی حرکت قیمت مانند شکست ناموفق یا شکست های کاذب باشید که معمولاً در مقام مقایسه دارای ریسک کمتری هستند.

با کاهش معاملات سودهای خود را حداکثر کنید

برای حداکثرسازی سودهای معامله گری روزانه تان، شما باید معاملاتتان را محدود و مشخص نمایید. بجای تمرکز بر روی هر حرکت، توجهتان را معطوف ستاپ های با ریسک پایین و سود بالا نمایید. بسیاری از معامله گران بر این باورند که معاملات بیشتر، سودهای معامله گری روزانه شان را حداکثر می کند، که این استراتژی درستی نیست. برای یک معامله گری سودآور روزانه شما باید:

1. صرفاً بر روی یک یا دو اینسترومنت (جفت ارز یا کالا) یا دارای تمرکز کنید.
2. ساعاتی که در بازارها صرف می کنید را محدود کنید.
3. بر اساس اصل ریسک/سود معامله کنید.
4. تکنیک مدیریت ریسک منعطفی داشته باشید.



3 نرخ حرکت روند - مفهوم معامله گری بر اساس روند

در پرایس اکشن

این که شاهد آن باشیم بسیاری از سیستم های دنباله رو روند ناموفق عمل می کنند غافلگیر کننده نیست، دلیل اصلی برای چنین شکست هایی درک نادرست از بازار دارای روند و ساختار بازاری است که بعد از آن ایجاد می شود است. بازارها به ندرت با نرخ ثابت و ساده ای روند می گیرند. بسیار رایج است که شاهد این باشیم یک خط روند شکسته شود و بعد از آن خط روند اصلی با شیب سطحی تر و کمتری در مقابل قیمت ایستادگی کند. معامله گری در شکست خط روندها خسته کننده هستند زیرا ای شکست ها اغلب اوقات نویزهای تصادفی هستند که بسادگی در درجه ای، سطحی، یا نرخ دیگری از روند حرکت می کنند. این دلیل نیاز ما برای لحاظ کردن این نکته است که شکست خطوط روند نشانه قطع و عدم ادامه حرکت روند نیستند.

نرخ حرکت روند چیست؟

تریگر پرایس اکشن 



abcBourse.ir



@abcBourse_ir

مرجع آموزش بورس



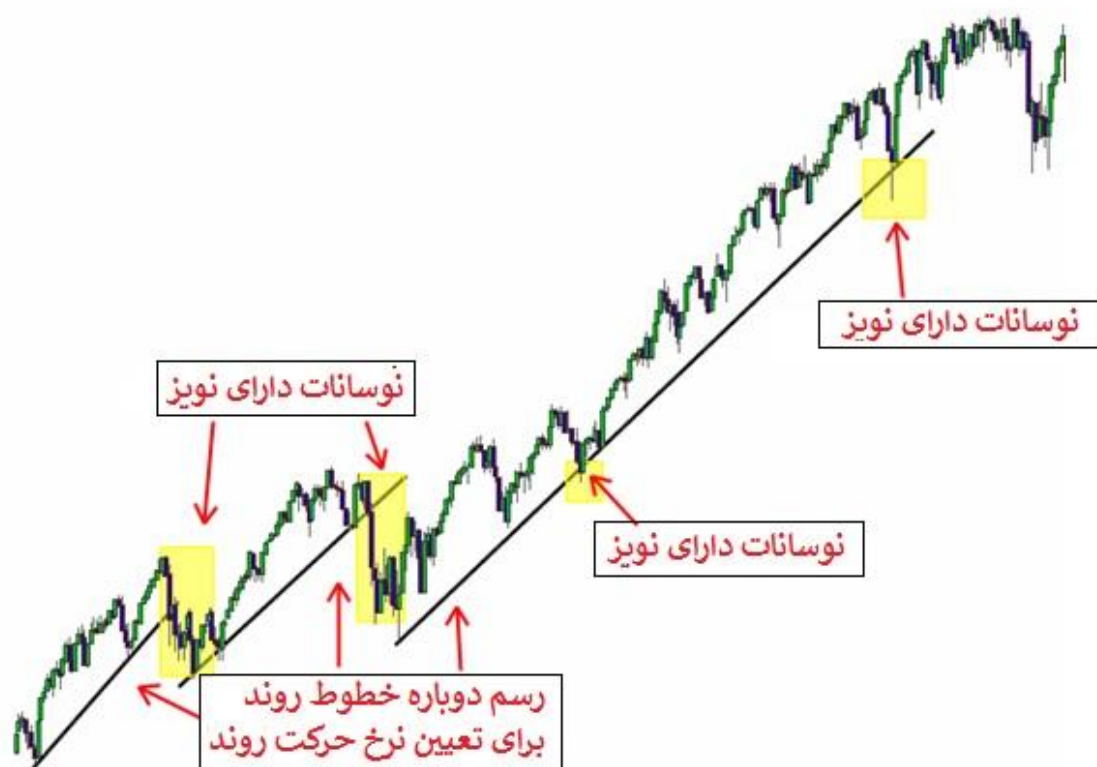
بازنشر:



برای رسیدن به ایده ای درباره مفهوم نمودار زیر را مشاهده کنید. نمودار قیمت نوسانات دارای نویز

را در خطوط روند نشان می دهد و خطوط روند دوباره رسم شده می شوند تا نرخ جدید روند را

مشخص کنند. این نوع از حرکت قیمت اغلب در روندهای ادامه یافته اتفاق می افتد.



این امکان نیز وجود دارد که شاهد یک روند جدید و با شیب تندتر در بازارها باشیم. نقطه ای رایج

که این اتفاق در آنجا ممکن است بیافتد در شکست یک خط روند موازی است، اما اگر یک

محرک باعث ایجاد عدم تعادل در عرضه/نقضا یا فشار خرید و فروش شود این اتفاق نیز در هر نقطه

ای از یک روند می تواند بیافتد.

تریگر پرایس اکشن TRIGGER



abcBourse.ir



@abcBourse_ir

مرجع آموزش بورس



باز نشر:



در تصویر حرکت قیمت در قالب روندی که در نهایت به شکل یک حرکت کلایمکس سهمی وار (به شکل سهمی) پایان می یابد، به آهستگی شتاب می گیرد، و خطوط روند شیب دارتر از همیشه ترسیم می شوند تا شامل روند جدید شوند. این روندها که تا حد زیادی شتاب گرفته اند از آنجایی که اغلب اوقات منتهی به **حرکات کلایمکس** مینوری (فرعی) می شوند، در نهایت به نرخی دست می یابند که قادر به حفظ ثبات در نرخ خود نیستند. در این نقطه، خطوط روند کم و بیش عمودی می شوند. مهم است که از نسبت دادن اهمیت خیلی زیاد دادن به شکست این خطوط روند عمودی



پرهیز شود، این خطوط هنوز برای اندازه گیری نرخ روند مفید هستند، اما همیشه بسادگی شکسته می شوند.

این خطوط روند عمودی بازارهای سهمی وار را مشخص می کنند، امکان برگشت روندهای نمایشی وجود دارد، بنابراین احتیاز مهم است. ممکن است خطوط روند بهترین ابزار برای معامله در این نواحی نباشد (همانطور که توسط معامله گران معتقد به **نقطه تصمیم گیری** به این اشاره شد)، اما این ابزارها می توانند ساختارهای و نواحی مهم را به ما نشان دهند.

TRIGGER

ادامه دارد

تریگر پرایس اکشن 



abcBourse.ir



@abcBourse_ir

مرجع آموزش بورس



باز نشر: